

关于温州市 2022 年上半年全市和 市级预算执行情况的报告

温州市财政局

2022 年 8 月

受市人民政府委托，现向市人大常委会报告 2022 年上半年全市和市级预算执行情况，请予审议。

一、2022 年上半年全市和市级预算执行情况

今年以来，我们坚持以习近平新时代中国特色社会主义思想为指导，深入贯彻党的十九大和十九届历次全会精神，全面落实全国稳住经济大盘会议精神，牢牢把握“疫情要防住、经济要稳住、发展要安全”的核心要求，高效统筹疫情防控和经济社会发展，扎实管控重点风险，为做强做大“全省第三极”，加快建设更具活力的“千年商港、幸福温州”提供坚强的财力支撑。

（一）一般公共预算执行情况。

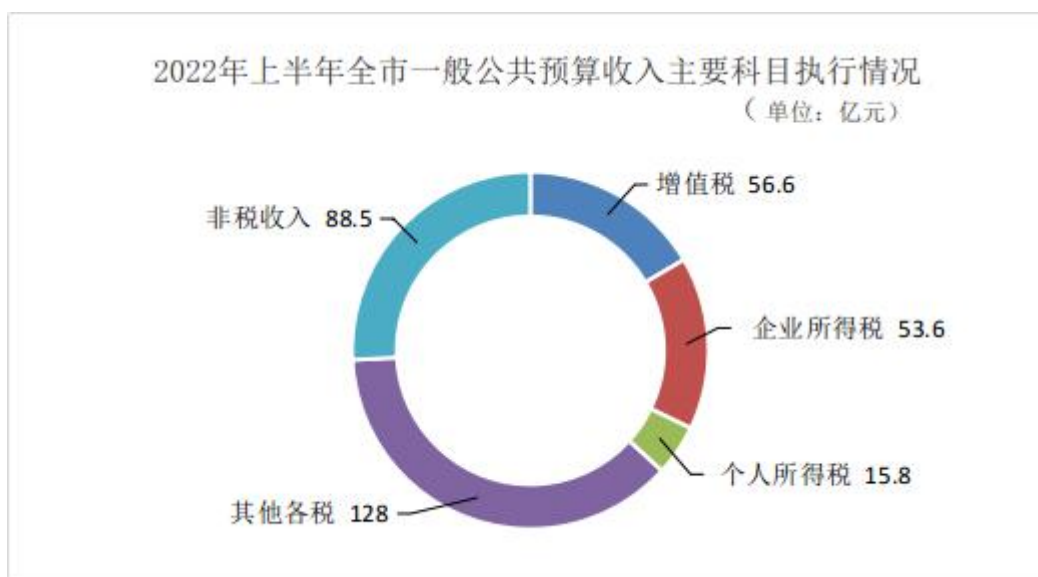
1. 全市

上半年全市一般公共预算收入 326.7 亿元，完成预算的 46.0%，扣除留抵退税因素后下降 9.0%，按自然口径计算下降 23.4%，收入增速出现负增长的主要原因是受国家大规模留抵退税、缓税等政策以及疫情等因素影响。

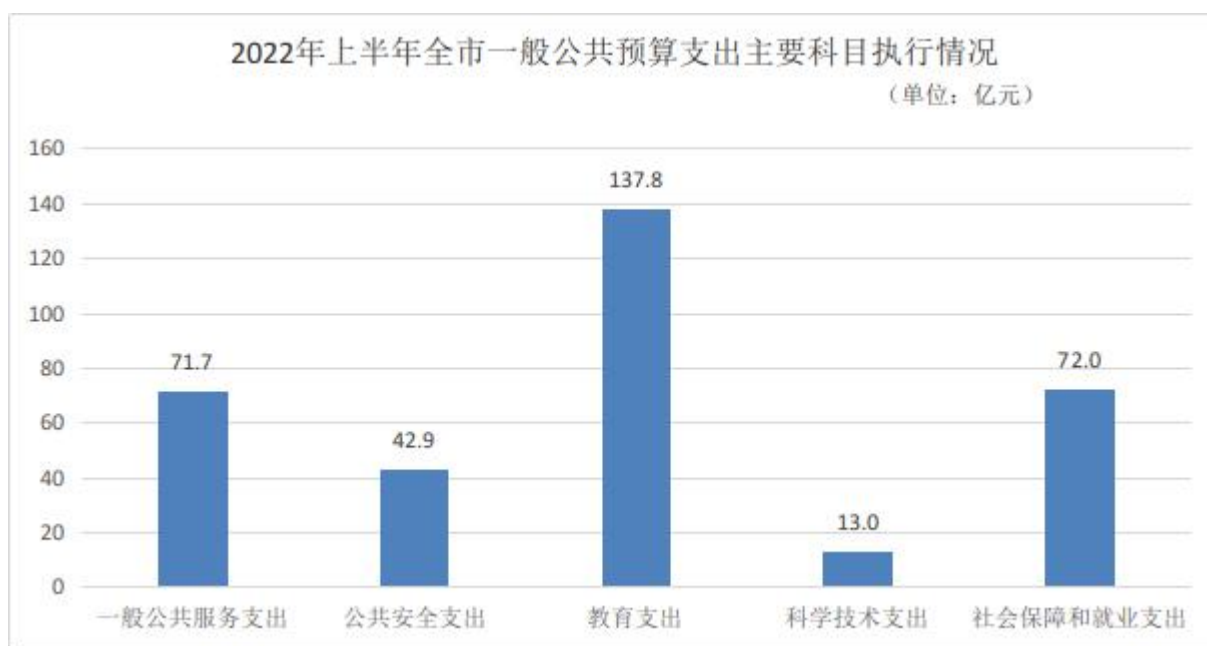
上半年全市一般公共预算支出 576.6 亿元，完成预算的 52.3%，比上年同期下降 0.6%。

上半年全市一般公共预算收支主要科目执行情况：

主要科目收入：



主要科目支出：



2. 市级

(1) 市本级

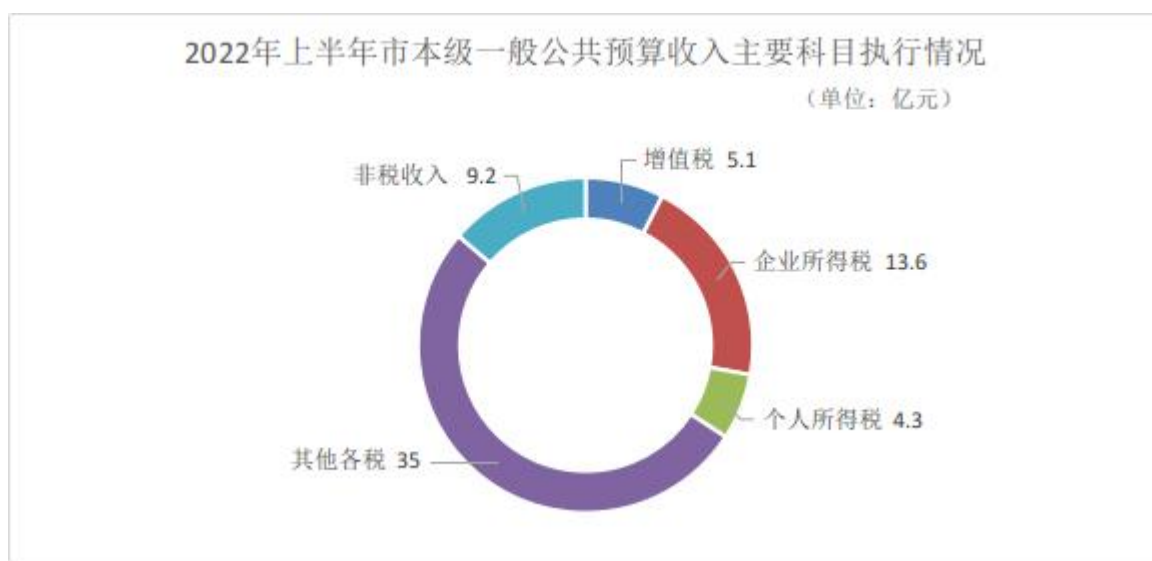
上半年市本级一般公共预算收入 67.2 亿元，完成预算的 43.8%，扣除留抵退税因素后增长 7.9%，按自然口径计算下降 9.4%，自然口

径收入增速出现负增长的主要原因是受国家大规模留抵退税、缓税等政策以及疫情等因素影响。

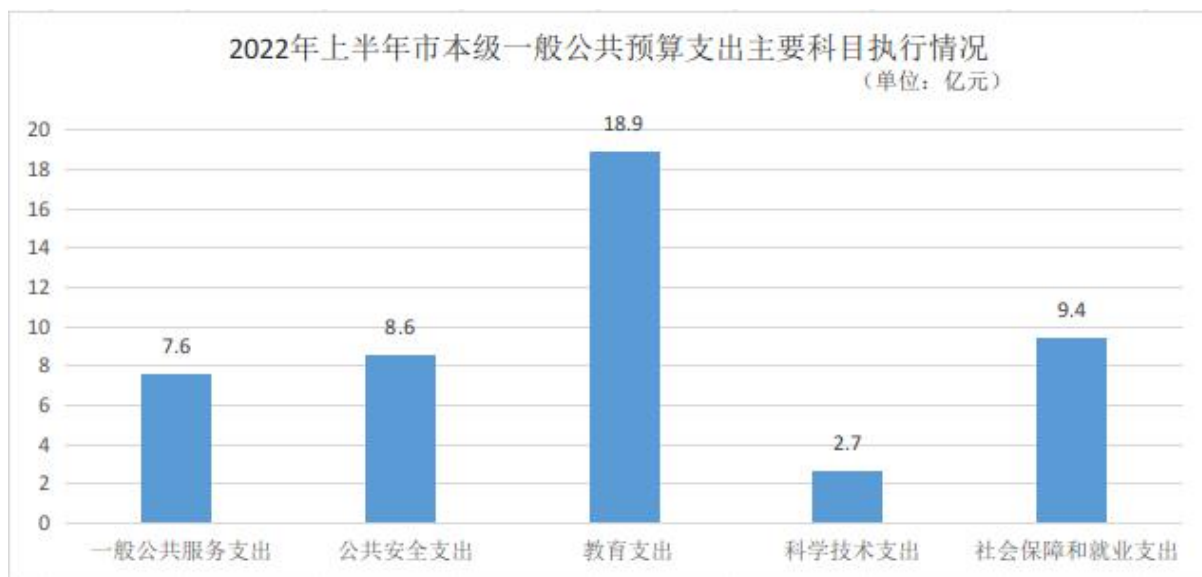
上半年市本级一般公共预算支出 91.4 亿元，完成预算的 58.0%，比上年同期增长 5.9%。

上半年市本级一般公共预算收支主要科目执行情况：

主要科目收入：



主要科目支出：



转移支付情况：

上半年市本级共收到上级一般公共预算转移支付资金 86.8 亿元，其中一般性转移支付 72.4 亿元、专项转移支付 14.4 亿元，共向下级转移支付资金 51.9 亿元。

（2）市级功能区

上半年浙江温州海洋经济发展示范区^①、温州经济技术开发区^②、温州生态园等三个市级功能区（以下简称市级功能区）一般公共预算收入 13.6 亿元，完成预算的 36.7%，扣除留抵退税因素后下降 1.5%，按自然口径计算下降 29.1%，收入增速出现负增长主要原因是受国家大规模留抵退税、缓税等政策以及疫情等因素影响。市级功能区一般公共预算支出 23.3 亿元，完成预算的 56.4%，比上年同期增长 24.6%，支出增速较高的主要原因是海经区向威马公司支付中央节能减排补助（7.3 亿元）。

（二）政府性基金预算执行情况。

1. 全市

上半年全市政府性基金预算收入 427.9 亿元，完成预算的 42.3%，比上年同期下降 32.7%，收入增速出现负增长的主要原因是土地出让

^① 原温州瓯江口产业集聚区，根据《中共温州市委办公室 温州市人民政府办公室关于明确浙江温州海洋经济发展示范区管理体制若干问题的意见》（温委办发〔2022〕36 号），设立中共浙江温州海洋经济发展示范区工作委员会、浙江温州海洋经济发展示范区管理委员会，不再保留温州瓯江口产业集聚区管理委员会。

^② 原浙南产业集聚区（经开区、瓯飞），根据《中共温州市委办公室 温州市人民政府办公室关于明确温州湾新区管理体制若干问题的意见》（温委办发〔2022〕39 号），温州高新技术产业开发区管理委员会挂温州经济技术开发区管理委员会牌子，不再保留温州浙南沿海先进装备产业集聚区管理委员会、温州市瓯飞开发建设管理委员会。

收入减少。全市政府性基金预算支出 785.9 亿元，完成预算的 68.2%，比上年同期增长 10.3%。

2. 市级

(1) 市本级

上半年市本级政府性基金预算收入 79.4 亿元，完成预算的 40.0%，比上年同期下降 63.7%，收入增速出现负增长的主要原因是市区土地出让收入减少。市本级政府性基金预算支出 91.0 亿元，完成预算的 38.5%，比上年同期下降 26.3%，支出增速出现负增长的主要原因是市区土地出让收入减少，相应以土地出让收入安排的支出减少。

(2) 市级功能区

上半年市级功能区政府性基金预算收入 13.1 亿元，完成预算的 21.4%，比上年同期下降 79.6%，收入增速出现负增长的主要原因是土地出让收入减少。市级功能区政府性基金预算支出 30.0 亿元，完成预算的 44.2%，比上年同期下降 46.6%，支出增速出现负增长的主要原因是土地出让金收入下降，相应以土地出让金安排的支出减少。

(三) 社保基金预算执行情况。

1. 全市

上半年全市社保基金预算收入 204.4 亿元，完成预算的 49.7%，增长 6.6%。上半年全市社保基金预算支出 161.3 亿元，完成预算的 48.0%，增长 12.0%。

2. 市本级

上半年市本级社保基金预算收入 145.9 亿元，完成预算的 49.7%，增长 7.4。上半年市本级社保基金预算支出 110.9 亿元，完成预算的

46.6%，增长 9.8%。

（四）国有资本经营预算执行情况。

1.全市

上半年全市国有资本经营预算收入 1784 万元，完成预算的 4.8%，比上年同期下降 82.9%。全市国有资本经营预算支出 1942 万元，完成预算的 8.0%，比上年同期增长 5.3%。主要原因是市本级和苍南县国有资本经营收益上缴和支出均延后到下半年。

2.市级

（1）市本级

上半年市本级国有资本经营预算收入尚未发生，市本级国有资本经营预算支出 1639 万元，完成预算的 22.3%。预计将于 8 月份以后完成国有资本经营收益上缴和支出。

（2）市级功能区

上半年市级功能区国有资本经营预算收入和支出均未发生，预计将于 8 月份以后完成国有资本经营收益上缴和支出。

（五）列入人民代表大会审查的市本级部门预算执行情况。

市本级列入人民代表大会审查的 78 个部门，当年预算安排 152.4 亿元。上半年上级转移支付资金增加 10.4 亿元、年初财政代编资金转入 3.81 亿元、企业应急转贷资金追加 2 亿元及其他 0.39 亿元，合计增加 16.6 亿元。上半年支出 73.7 亿元，预算执行率 43.6%。

（六）市区地方政府债务情况。

经省政府批准，2022 年财政厅核定温州市区新增地方政府债务限额 154.72 亿元，其中 1 月提前下达债务额度 79.81 亿元已列入年

初预算，剩余债务额度 74.91 亿元（包括 2022 年新增地方政府债务限额 73.36 亿元、其他地市 2021 年调整回收再分配专项债务限额 1.55 亿元）已编制预算调整方案（草案）并报本次市人大常委会审议。

二、上半年重点工作推进情况

（一）顶格发力，全力稳住经济大盘。按照“能多则多、能早则早、能快则快”的要求，坚决将稳进提质有关要求快速落实到位。一是不折不扣落实减税降费。1-6 月全市完成留抵退税 149.3 亿元，规模居全省（不含宁波，下同）第三位，占全省比重达 12%；办理制造业中小微企业缓税 82.7 亿元，规模居全省第二位，占全省比重达 16.9%，高于 2021 年温州税收占全省比重（9.4%）。上半年通过组合式税费政策为企业提供了超 200 亿元现金流支持，以财政收入的“减法”，换来企业效益的“加法”和市场活力的“乘法”。二是全力以赴推动政策直达。组建稳进提质工作专班，出台两轮纾困解难“30 条措施”、“稳经济 40 条”等一揽子助企惠企强企政策，迭代升级惠企政策直通车，推动政策落地直达快享。1-6 月，全市已兑现惠企奖补金额 55.8 亿元，用“真金白银”帮企业渡过难关。三是主动作为加大支持力度。全面落实国有房屋租金减免政策，全市企事业单位减免租金 3.3 亿元，惠及市场主体 1 万余户；通过预留份额、价格评审优惠、降低投标成本等措施，全力支持中小企业参与政府采购。1-6 月，全市政府采购规模 83.9 亿元，中小企业占比达 83.2%。

（二）重点攻坚，全力保障民生事业。优化调整支出结构，在财政收支紧平衡的情况下，优先保重点、保民生，牢牢守住财政运行风险底线。一是硬核护航疫情防控，全市疫情相关卫生健康支出 79.5

亿元，同比增长 28.4%，包括了核酸检测、防疫物资及必要生活物资保供、方舱建设、隔离点建设等防疫必要支出 22 亿元，为防控疫情提供有力支撑。二是坚决兜牢三保底线，坚持“三保”支出在财政支出中的优先顺序，做好重要时间节点库款调度工作，保障“三保”支出需要。1-6 月“三保”支出执行 253.8 亿元，完成年初预算进度 51.5%，“三保”预算得到足额安排。三是全力保障民生支出。1-6 月，全市民生支出 449.5 亿元，占一般公共预算支出比重为 78.0%，比去年同期提高 5.8 个百分点，有力保障了教育、医疗、就业等民生重点领域。

（三）护航大局，全力加速城市蝶变。一是支持做大城际交通圈。投入市级资金 1 亿元推进乌牛互通高速项目建设，研究论证瓯江北口大桥收费拨付管理机制，助推瓯江北口大桥于 5 月底顺利通车；投入 19.8 亿元提速推进 S 线轨道交通建设。二是支持壮大强村富民梦。整合 4.3 亿元乡村振兴大专项，推动支农政策由发展型向共富型转变，有力保障“未来乡村”试点、田园综合体创建、农业创强、预制菜产业发展等重点任务，促进农业高质高效、乡村宜居宜业、农民富裕富足。三是支持打造文体休闲区。落实文化温州发展扶持资金 1.1 亿元，以财政资金撬动社会力量办文化，持续擦亮墨香城市、阅读温州等文化“金名片”。创新财政资金激励方式，投入文明城市创建补助经费 2260 万元，为我市高质量创建文明城市提供坚实保障。统筹资金 82.6 亿元用于亚运会温州赛区场馆建设及周边环境整治，实现亚运环境品质提标、公共设施提质、交通秩序提优。

（四）改革破题，全力打造共富样板。一是争取“共富试点”落户温州。成功争取共同富裕“小切口”6 项省级试点任务落户温州，以

“走到舞台中央”的政治自觉为共同富裕探路示范。率全省之先完成公益仓试点创建试点任务，有效打通了行政事业闲置资产用于慈善捐赠的实践路径。二是构建“钱随人走”制度体系。制定《温州市“小切口、惠民生”推进“钱随人走”改革工作方案》，在教育文化卫生等多个领域探索“钱随人走”改革，持续推进基本公共服务财政保障标准管理制度制定工作，着力于构建具有温州特色的“钱随人走”政策体系。三是加大“山区5县”支持力度。加大市级财政投入力度，全力打造共同富裕示范区市域样板。2022年安排预算资金4.1亿元资金，支持山区县高速公路网和“四好农村路”建设，以及特色农业、水库生态补偿、农民素质提升等。

（五）财金协同，全力提升产业能级。一是放大基金投资效益。发挥政府产业基金的引导和撬动作用，促成长三角基金返投我市瑞浦能源有限公司27亿元，为加快打造全国新能源产能中心和应用示范城市蓄势赋能。二是激活金融杠杆效应。成功发行全国首单技术产权证券化产品，帮助48家科创型中小企业获得了5.9亿元融资，企业三年期年化综合融资成本降低至4%以下。全力推进中韩人寿落地温州工作，推动国有资本战略入股，有望实现温州全国性金融总部、保险牌照“零”的突破。三是增强产业集聚效应。全力推动中国数安港启动建设，成功争取省金控公司支持，为数字经济“一号工程”提供硬核支撑。整合市区财政资金22.5亿元支持国科、浙大温州研究院等高能级平台建设，落实瓯江实验室财政出资方案，保障全市大孵化器集群发展。

（六）抢抓机遇，全力以赴向上争取。一是积极争取新增债券额

度支持。上半年，全市累计获批新增地方政府债券468.4亿元，其中一般债券42亿元，专项债券426.4亿元，债券总额度和专项债额度均稳居全省第一，有力支撑了全市经济稳增长、稳投资。**二是积极争取转移支付资金支持。**积极向上对接转移支付资金，上半年累计争取落实减税降费、重点民生补助、卫健社保等中央补助资金282亿元，同比增长17.5%，已及时下达各县（市、区），切实缓解各级财政资金运转压力，有力保障积极财政政策落地生根。**三是积极争取中央特殊转移支付支持。**创新建立退税协同机制和应急处置机制，争取中央退税减税有关资金54.9亿元，全力保障退税资金运转。

三、下半年工作举措

（一）抓财源增收，稳住经济运行大盘。一方面，健全市县纵向联动、财税横向贯通的收入组织长效机制，做好组织收入牵头、预判和谋划工作，强化与税务、资规等部门的协同联动，压实属地政府主体责任，优化土地出让政策“工具箱”，进一步挖掘潜在非税收入，千方百计挖存量、扩增量、争指标，全力稳定预期、稳住基本盘；颗粒化打造分行业、分税种的数据分析库，持续提升收入监测和分析的精细化水平；加速“结构生财”制度改革成果转化，形成实打实的增收效益。另一方面，加强上级转移支付资金的争取力度，驰而不息做好真抓实干督查激励工作，努力实现更大突破。抢抓中央关于“适度超前开展基础设施投资”政策机遇，联合发改部门强化交通、能源、水利、信息、物流等方面的债券项目储备，以更多的优质项目储备实现更大的专项债券额度支持；同时，实行政府债券资金“借、用、管、还”全生命周期闭环管理，加强债券资金使用进度的督促指导，推动尽快形

成实物工作量。

（二）抓节用裕民，提升资金使用效益。坚持勤俭节约、艰苦奋斗，突出“以收定支、量入为出”导向，厉行节约办一切事业。进一步优化支出结构，全力压减非刚性非重点项目支出，将党政机关过“紧日子”要求落实落细。继续将财政支出增量的三分之二以上用于民生，提升支出政策和资金的指向性、精准性、有效性，让“幸福温州”成色更足。强化绩效刚性约束，对低效、无效的政策和支出，坚决予以削减取消，重塑“花钱必问效、无效必问责”的导向。深化政府投资项目事前“两库两机制”运用，严控政府投资项目支出。落地温州湾新区财政体制方案，激发功能区聚财生财的积极性，助力我市经济社会高质量发展。

（三）抓助企纾困，激发市场主体活力。高效执行落实中央和省系列助企纾困惠企政策，最短时间研究政策、吃透政策、配套政策、落实政策。全力保障温“30条”“稳经济八方面40项措施”等一揽子惠企措施落地见效，用足用好惠企政策“直通车”，加快政策资金的直达快享、精准兑现，确保资金跑在风险前面。做好五大产业政策的评估修订工作，丰富政策工具箱，把握政策时度效，充分发挥财政资金的逆周期调节作用，为企业“雪中送炭”。全面释放中央财政支持普惠金融发展示范区的政策资金红利，加大对小微企业给予担保额度、期限、费率等政策倾斜力度，引导金融机构加大信贷投放和重点领域信贷支持，全力解决企业融资难、融资贵、融资慢问题。进一步优化政府采购营商环境，将小微企业价格扣除比例从10%提升至20%。

（四）抓改革破题，优化财政治理体系。以数字化改革推动财政

治理各领域体系重构、制度重塑、能力提升，持续推进“浙企一表通”等试点任务，加快“一库一码全链条”各类监管服务应用场景落地，创新打造“惠农政策一键查”平台，放大数字化改革的裂变效应，打造更多具有财政辨识度、全国全省影响力的标志性成果。规范和统一预算管理业务流程、管理要素和控制规则，推动部门预算编制与预算管理一体化系统有机融合。加快直达资金分配使用，加强属地直达资金使用工作的督促和指导，最大限度发挥直达资金稳经济、稳增长的积极作用。继续做深省级绩效改革试点项目，创新推进实施资产管理绩效评价，持续提升财政资金使用效益。聚焦“七张问题清单”，系统重塑“1+8”财政监督体系，强化在“一企一策”、政府采购、资产管理等重点领域监督检查，严肃财经纪律，规范财经秩序，发挥监督震慑作用。组织开展全市基层财政资金管理专项检查，全面提升乡镇内控水平。

（五）抓除险保安，筑牢风险防控底线。严格执行政府投资项目立项前财政承受能力和债务风险评估机制，全面抓实项目资金保障、偿债资金来源和风险防控预警，坚决遏制新增隐性债务。深入实施“一债一策”“一地一案”化债行动，拆解债务率核心指标，稳妥有序化解存量隐性债务。紧盯局域隐性债务清零试点动向，提前做好工作预案，第一时间掌握政策导向，争取试点支持。持续完善社保基金风险监测预警机制，滚动编制社保基金中期收支规划，做好跨周期谋划、长周期安排。守好国有金融资本管理边界，严格落实出资人职责，持续做强做大温州国有金融资本。合理测算库款需求做好预案，科学统筹支付时序，防范化解库款支付风险，全力兜牢“三保”底线。

（六）抓共建共享，打造共富实践高地。推进基本公共服务保障

标准体系改革试点，建立标准清单、动态调整机制、民生支出备案机制、财政承受能力评估机制“一清单三机制”，促进基本公共服务普惠均等。推进“钱随人走”制度体系改革，推动改革在资金分配中的成果应用，更好保障市区流动人口的基本公共服务需求。持续深化共富村试点创建工作，指导瓯海、泰顺、平阳三地加快项目建设，打造一批共富样板。优化完善共富效益指标评价体系，以预制菜产业为切入点，构建共富型财政政策的绩效评价指标体系，为全国全省探路示范。完善义务教育教师待遇收入和农村中小学生学习生活补助政策，持续推进教师礼遇优待，推动“双减”工作走深走实。持续推进“公益仓”试点建设，全面贯通与公物仓、罚没仓的联结渠道，带动社会各方面参与公益事业。加速温州“浙里捐赠”数字应用场景落地，促使电子票据流与捐赠资金流协同贯通。

附件：

1. 温州市2022年上半年全市和市本级一般公共预算收支执行情况
2. 温州市2022年上半年全市和市本级政府性基金预算收支执行情况
3. 温州市2022年上半年全市和市本级社会保险基金预算收支执行情况
4. 温州市2022年上半年全市和市本级国有资本经营预算收支执行情况
5. 温州市市本级2022年上半年部门预算执行情况表

6. 浙江温州海洋经济发展示范区2022年上半年预算收支执行情况
7. 温州经济技术开发区2022年上半年预算收支执行情况
8. 温州生态园2020年财政决算情况2022年上半年预算收支执行情况

附件1

温州市2022年上半年全市和市本级一般公共预算 收支执行情况

2022年8月

附件 1-1

温州市 2022 年上半年一般公共预算收入执行情况表

单位：万元

项 目	2022 年 预算数	上半年 执行数	完成 预算%	同比 +、-%
一、税收收入	5960420	2381881	40.0	-28.0
增值税	2435000	566482	23.3	-56.9 ^①
企业所得税	933800	536061	57.4	-3.5 ^②
个人所得税	305220	158057	51.8	8.7
资源税	7100	3915	55.1	4.0
城市维护建设税	355100	133623	37.6	-25.8 ^③
房产税	212000	209445	98.8	38.1 ^④
印花税	103200	42286	41.0	-13.8 ^⑤
城镇土地使用税	64500	68850	106.7	27.2 ^⑥
土地增值税	587000	280893	47.9	-28.3 ^⑦
车船税	97200	44629	45.9	-1.9
耕地占用税	85700	22367	26.1	-61.1 ^⑧
契税	769500	312837	40.7	-12.5 ^⑨
环境保护税	2740	1286	46.9	-9.8
其他税收收入	2360	1150		
二、非税收入	1141580	885257	77.5	-7.6

① 增值税 56.6 亿元，下降 56.9%，主要是留抵退税和制造业中小微企业缓缴税款因素。

② 企业所得税 53.6 亿元，下降 3.5%，主要是制造业中小微企业缓缴税款因素。

③ 城市维护建设税 13.4 亿元，下降 25.8%，主要是增值税附加税种，受退税缓税影响一并减少因素。

④ 房产税 20.9 亿元，增长 38.1%，主要是上年房产税政策优惠力度较大，低基数因素。

⑤ 印花税 4.2 亿元，下降 13.8%，主要是受房地产市场下行影响，市场交易量减少。

⑥ 城镇土地使用税 6.9 亿元，增长 27.2%，主要是上年城镇土地使用税政策优惠力度较大，低基数因素。

⑦ 土地增值税 58.7 亿元，下降 28.3%，主要是上年土地增值税清算入库，高基数因素。

⑧ 耕地占用税 2.2 亿元，下降 61.1%，主要是上年补缴耕地占用税，高基数因素。

⑨ 契税 31.3 亿元，下降 12.5%，主要是受房地产市场下行影响，市场交易量减少。

项 目	2022 年 预算数	上半年 执行数	完成 预算%	同比 +、-%
专项收入	298720	105375	35.3	-70.3 ^①
其中：教育费附加收入	147400	55480		
其他专项收入	151320	49895		
行政事业性收费收入	135000	70345	52.1	-26.6 ^②
罚没收入	252200	157699	62.5	42.2 ^③
国有企业计划亏损补贴	-35000	-3579	10.2	7.7
国有资源（资产）有偿使用收入	440000	527768	119.9	43.7 ^④
捐赠收入		9		
政府住房基金收入	40600	19409	47.8	-26.9 ^⑤
其他收入	10060	8231	81.8	60.5 ^⑥
合计	7102000	3267138	46.0	-23.4 ^⑦

① 专项收入 10.5 亿元，下降 70.3%，主要是上年“两金”（农田水利建设资金收入、教育资金收入）计提政策，高基数因素；同时今年受缓税退税政策影响，教育费附加收入一并减少。

② 行政事业性收费收入 7.0 亿元，下降 26.6%，主要是上年耕地开垦费、防空易地建设费清算集中入库，高基数因素。

③ 罚没收入 15.8 亿元，增长 42.2%，主要是上年结存递延缴库因素。

④ 国有资源（资产）有偿使用收入 52.8 亿元，增长 43.7%，主要是一次性收入因素。

⑤ 政府住房基金收入 1.9 亿元，下降 26.9%，主要是上年存在递延收入一次性入库，高基数因素。

⑥ 其他收入 8231 万元，增长 60.5%，主要是一次性收入因素。

⑦ 全市一般公共预算收入 326.7 亿元，扣除留抵退税因素后下降 9.0%，按自然口径计算下降 23.4%，收入增速出现负增长主要原因是受国家大规模留抵退税政策以及疫情等因素影响。

附件 1-2

温州市 2022 年上半年一般公共预算支出执行情况表

单位：万元

项 目	2022 年 预算数	上半年 执行数	完成 预算%	同比 +、-%
一、一般公共服务支出	1365600	717386	52.5	-8.4
二、国防支出	13100	5235	40.0	-10.9
三、公共安全支出	880800	429066	48.7	1.1
四、教育支出	2507909	1378119	55.0	8.2
其中：教育支出	2408409	1351416		
教育费附加支出	99500	26703		
五、科学技术支出	377300	129945	34.4	15.5
六、文化旅游体育与传媒支出	231780	84356	36.4	-13.8
七、社会保障和就业支出	1262100	719769	57.0	1.8
八、卫生健康支出	1202900	794519	66.1	28.4 ^①
九、节能环保支出	138390	125067	90.4	130.1 ^②
十、城乡社区支出	825556	364501	44.2	-24.7 ^③
十一、农林水支出	877205	351875	40.1	-10.6
十二、交通运输支出	314900	155799	49.5	-56.0 ^④
十三、资源勘探信息等支出	177500	86211	48.6	7.2

① 卫生健康支出 79.5 亿元，增长 28.4%，主要是公共卫生及疫情防控支出增加。

② 节能环保支出 12.5 亿元，增长 130.1%，主要是浙江温州海洋经济发展示范区的中央节能减排上级补助支出增加因素。

③ 城乡社区支出 36.5 亿元，下降 24.7%，主要是上年一次性支出，高基数因素。

④ 交通运输支出 15.6 亿元，下降 56.0%，主要是上年省级下达车辆购置税安排的一次性支出，高基数因素。

项 目	2022 年 预算数	上半年 执行数	完成 预算%	同比 +、-%
十四、商业服务业等支出	95500	52860	55.4	-29.9 ^①
十五、金融支出	16580	2739	16.5	1050.8 ^②
十六、援助其他地区支出	19500	17765	91.1	128.4 ^③
十七、自然资源海洋气象等支出	160800	62435	38.8	-24.7 ^④
十八、住房保障支出	230600	120624	52.3	10.9
十九、粮油物资储备支出	16600	5953	35.9	-2.7
二十、灾害防治及应急管理支出	104200	41335	39.7	-20.4 ^⑤
二十一、债务付息支出	196000	102237	52.2	41.7
二十二、债务发行费用支出	1300	97	7.5	
二十三、其他支出	11380	18395	161.6	332.0 ^⑥
支出合计	11027500	5766288	52.3	-0.6

① 商业服务业等支出 5.3 亿元，下降 29.9%，主要是浙江温州海洋经济发展示范区跨境电商相关补助兑付时间差异因素。

② 金融支出 2739 万元，增长 1050.8%，主要是结算上年科技企业贴息资金，以及上年同期低基数因素。

③ 援助其他地区支出 1.8 亿元，增长 128.4%，主要是上年省厅核定援疆援藏资金时间差，低基数因素。

④ 自然资源海洋气象等支出 6.2 亿元，下降 24.7%，主要是上年洞头蓝湾项目中央转移支付资金一次性支出，高基数因素。

⑤ 灾害防治及应急管理支出 4.1 亿元，下降 20.4%，主要是上年乐清、永嘉“利奇马”台风灾后重建项目结算一次性支出，高基数因素。

⑥ 其他支出 1.8 亿元，增长 332.0%，主要是国有企业困难运行补助等一次性支出因素。

附件 1-3

温州市市本级 2022 年上半年一般公共预算收入执行情况表

单位：万元

项 目	2022 年 预算数	上半年 执行数	完成 预算%	同比 +、-%
一、税收收入	1333400	580302	43.5	-13.8
增值税	351900	50971	14.5	-71.6 ^①
企业所得税	218800	136351	62.3	15.3
个人所得税	72600	42716	58.8	20.1
资源税	560	431	77.0	431.0 ^②
城市维护建设税	81300	36262	44.6	-6.0
房产税	59400	51387	86.5	25.3 ^③
印花税	23700	9925	41.9	-11.7 ^④
城镇土地使用税	10830	11421	105.5	26.3 ^⑤
土地增值税	111050	72829	65.6	16.2
车船税	17150	7770	45.3	0.3
契税	385990	159747	41.4	-5.6
环境保护税	120	165	137.5	151.9 ^⑥
其他税收		327		
二、非税收入	199400	91559	45.9	34.0
专项收入	67300	23496	34.9	-4.1
其中：教育费附加收入	29606	13163		
其他专项收入	37694	10333		
行政事业性收费收入	25300	11118	43.9	-28.5 ^⑦

① 增值税 5.1 亿元，下降 71.6%，主要是留抵退税和制造业中小微企业缓缴税款因素。

② 资源税 431 万元，增长 431.0%，主要是上年同期执行数不包含洞头区分成收入，低基数因素。

③ 房产税 5.1 亿元，增长 25.3%，主要是上年房产税政策优惠力度较大，低基数因素。

④ 印花税 1.0 亿元，下降 11.7%，主要是受房地产市场下行影响，市场交易量减少。

⑤ 城镇土地使用税 1.1 亿元，增长 26.3%，主要是上年城镇土地使用税政策优惠力度较大，低基数因素。

⑥ 环境保护税 165 万元，增长 151.9%，主要是浙能发电缴纳税款一次性入库因素。

⑦ 行政事业性收费收入 1.1 亿元，下降 28.5%，主要是上年耕地开垦费、防空易地建设费清算集中入库，高基数因素。

项 目	2022 年 预算数	上半年 执行数	完成 预算%	同比 +、-%
罚没收入	68300	26262	38.5	20228.2 ^①
国有企业计划亏损补贴	-23000			
国有资源（资产）有偿使用收入	42500	24006	56.5	56.9 ^②
捐赠收入		9		
政府住房基金收入	19000	6138	32.3	-52.1 ^③
其他收入		530 ^④		
收入合计	1532800	671861	43.8	-9.4 ^⑤

① 罚没收入 2.6 亿元，增长 20228.2%，主要是上年罚没收入入库时间存在差异因素。

② 国有资源（资产）有偿使用收入 2.4 亿元，增长 56.9%，主要是工程项目上缴海域使用金增长因素。

③ 政府住房基金收入 0.6 亿元，下降 52.1%，主要是上年存在递延收入一次性入库，高基数因素。

④ 其他收入 530 万元，主要是一次性收入因素。

⑤ 市本级一般公共预算收入 67.2 亿元，扣除留抵退税因素后增长 7.9%，按自然口径计算下降 9.4%，自然口径收入增速出现负增长主要原因是受国家大规模留抵退税政策以及疫情等因素影响。

附件 1-4

温州市市本级 2022 年上半年一般公共预算支出执行情况表

单位：万元

项 目	2022 年 预算数	上半年 执行数	完成 预算%	同比 +、-%
一、一般公共服务支出	158915	76426	48.1	16.2
其中：人大事务	5510	2678	48.6	4.4
行政运行	3976	2596		
一般行政管理事务	403	11		
人大会议	800	44		
人大监督	90	2		
人大代表履职能力提升	194			
代表工作	47	25		
政协事务	4186	2262	54.0	8.6
行政运行	2956	1994		
一般行政管理事务	499	96		
政协会议	442	157		
参政议政	289	15		
政府办公厅（室）及相关机构 事务	32758	14303	43.7	26.1
行政运行	12839	7878		
一般行政管理事务	15172	4776		
事业运行	1864	894		
其他政府办公厅（室）及 相关机构事务支出	2883	755		
发展与改革事务	11090	2550	23.0	15.7
行政运行	3719	2315		
一般行政管理事务	1837	235		
其他发展与改革事务支出	5534			
统计信息事务	2368	1422	60.1	15.4
行政运行	1708	1107		
一般行政管理事务	2			
信息事务	11			
专项统计业务	125			
统计管理	15			
统计抽样调查	507	315		
财政事务	10017	5408	54.0	21.0

项 目	2022 年 预算数	上半年 执行数	完成 预算%	同比 +、-%
行政运行	7460	4810		
一般行政管理事务	2294	430		
信息化建设	37	19		
事业运行	216	148		
其他财政事务支出	10	1		
税收事务	11120	6932	62.3	-16.0
行政运行	11000	6932		
其他税收事务支出	120			
审计事务	2780	1455	52.3	17.9
行政运行	2079	1354		
审计业务	632	85		
审计管理	29	3		
信息化建设	40	13		
海关事务	346			
缉私办案	346			
商贸事务	3221	1681	52.2	8.1
行政运行	2138	1403		
一般行政管理事务	634	22		
事业运行	426	256		
其他商贸事务支出	23			
民族事务	212	17	8.0	1600.0 ^①
民族工作专项	50			
其他民族事务支出	162	17		
档案事务	965	492	51.0	19.1
行政运行	664	415		
一般行政管理事务	130	44		
档案馆	97	27		
其他档案事务支出	74	6		
群众团体事务	6880	4137	60.1	31.5
行政运行	2586	1727		
一般行政管理事务	1397	349		
事业运行	2591	1905		
其他群众团体事务支出	306	156		

① 民族事务 17 万元，增长 16 倍，主要是今年上半年支出进度加快因素。

项 目	2022 年 预算数	上半年 执行数	完成 预算%	同比 +、-%
市场监督管理事务	18212	10020	55.0	29.3
行政运行	9990	6675		
一般行政管理事务	814	248		
市场主体管理	174	25		
信息化建设	202	13		
质量基础	737	116		
化妆品事务	36	1		
质量安全监管	62	3		
食品安全监管	910	429		
事业运行	2134	1365		
其他市场监督管理事务	3153	1145		
二、国防支出	2610	1592	61.0	18.5
三、公共安全支出	169200	85503	50.5	20.3
其中：武装警察部队	1300	210	16.2	-77.9 ^①
武装警察部队	750			
其他武装警察部队支出	550	210		
公安	127010	61645	48.5	24.3
行政运行	100010	54395		
一般行政管理事务	5435	1400		
信息化建设	1716	373		
执法办案	10522	2685		
特别业务	138	138		
特勤业务	96	45		
移民事务	333	139		
事业运行	1963	1247		
其他公安支出	6797	1223		
检察	7864	4240	53.9	13.5
行政运行	6242	3889		
一般行政管理事务	1502	340		
其他检察支出	120	11		
法院	13388	8288	61.9	32.2
行政运行	10202	7327		
一般行政管理事务	561	333		

① 武装警察部队 210 万元，下降 77.9%，主要是根据上级要求，中国人民武装警察部队温州支队保障处不能由地方财政以现金形式保障，应通过实物进行保障。由于上半年购置实物的部门还未明确，故支出进度较慢。

项 目	2022 年 预算数	上半年 执行数	完成 预算%	同比 +、-%
案件执行	430	205		
其他法院支出	2195	423		
司法	5277	2536	48.1	2.7
行政运行	3802	2302		
一般行政管理事务	390	39		
基层司法业务	79	4		
普法宣传	80	26		
公共法律服务	405	141		
国家统一法律职业资格考 试	0	2		
社区矫正	20	0		
法治建设	246	3		
信息化建设	65	8		
其他司法支出	190	11		
四、教育支出	321700	189074	58.8	19.5
其中：教育管理事务	1714	916	53.4	24.5
行政运行	1290	806		
一般行政管理事务	424	110		
普通教育	171252	109434	63.9	26.2
学前教育	4472	3031		
初中教育	5039	3571		
高中教育	85514	49410		
高等教育	75300	53247		
其他普通教育支出	927	175		
职业教育	97248	56311	57.9	20.9
中等职业教育	40566	23189		
技校教育	7542	4236		
高等职业教育	49140	28886		
广播电视教育	3341	1702	50.9	7.7
广播电视学校	3341	1702		
特殊教育	6813	4197	61.6	47.9
特殊学校教育	6813	4197		
进修及培训	6843	3651	53.4	19.2
教师进修	2890	1412		
干部教育	3953	2239		

项 目	2022 年 预算数	上半年 执行数	完成 预算%	同比 +、-%
教育费附加安排的支出	16521	4539	27.5	64.0 ^①
其他教育费附加安排的支出	16521	4539		
其他教育支出	17968	8324	46.3	-40.2
其他教育支出	17968	8324		
五、科学技术支出	75600	26996	35.7	-21.9
其中：科学技术管理事务	2462	1276	51.8	24.0
行政运行	1435	731		
一般行政管理事务	35	9		
其他科学技术管理事务支出	992	536		
基础研究	10000		0.0	
实验室及相关设施	10000			
应用研究	16829	5799	34.5	-54.8 ^②
社会公益研究	1018	405		
其他应用研究支出	15811	5394		
技术与开发	15404	6629	43.0	84.7 ^③
机构运行	1441	1012		
其他技术与开发支出	13963	5617		
科技条件与服务	3	3	100.0	
技术创新服务体系	3	3		
社会科学	1260	341	27.1	30.7
社会科学研究机构	341	192		
社会科学研究	613	109		
其他社会科学支出	306	40		
科学技术普及	3971	1408	35.5	12.0
机构运行	478	342		
科普活动	713	241		
青少年科技活动	96	15		
学术交流活动	57	1		
科技馆站	1578	691		
其他科学技术普及支出	1049	118		

① 教育费附加安排的支出 4539 万元，增长 64.0%，主要是今年上半年支出进度加快因素。

② 应用研究 5799 万元，下降 54.8%，主要是工业政策市本级与区结算时间差异因素。

③ 技术与开发 6629 万元，增长 84.7%，主要是科目列支调整，以及新增生物医药政策支出因素。

项 目	2022 年 预算数	上半年 执行数	完成 预算%	同比 +、-%
其他科学技术支出	25671	11540	45.0	-26.1 ^①
科技奖励	1200	0		
其他科学技术支出	24471	11540		
六、文化旅游体育与传媒支出	52000	16436	31.6	17.2
其中：文化和旅游	26372	9046	34.3	-2.2
行政运行	3046	1942		
一般行政管理事务	367	17		
图书馆	4978	2218		
艺术表演场所	1929	740		
艺术表演团体	3570	2095		
群众文化	1105	571		
文化和旅游交流与合作	9	0		
文化创作与保护	1624	462		
文化和旅游市场管理	7	1		
其他文化和旅游支出	9737	1000		
文物	2248	1035	46.0	-2.2
文物保护	73	12		
博物馆	1978	1011		
其他文物支出	197	12		
体育	14572	5793	39.8	85.7 ^②
行政运行	706	407		
一般行政管理事务	9	2		
运动项目管理	2888	1751		
体育竞赛	3484	476		
体育训练	2870	1304		
其他体育支出	4615	1853		
广播电视	1231	349	28.4	-30.9 ^③
监测监管	92	8		
其他广播电视支出	1139	341		
其他文化旅游体育与传媒支出	7577	213	2.8	131.5 ^④
其他文化旅游体育与传媒	7577	213		

① 其他科学技术支出 1.2 亿元，下降 26.1%，主要是上年国家制造业基金出资一次性支出，高基数因素。

② 体育 5793 万元，增长 85.7%，主要是温州体育中心整体改造提升等一次性支出因素。

③ 广播电视 349 万元，下降 30.9%，主要是省拨资金减少因素。

④ 其他文化旅游体育与传媒支出 213 万元，增长 131.5%，主要是温州版权馆布展、文旅大脑集成应用等一次性支出因素。

项 目	2022 年 预算数	上半年 执行数	完成 预算%	同比 +、-%
支出				
七、社会保障和就业支出	145600	93568	64.3	-16.1
其中：人力资源和社会保障管理事务	11193	5288	47.2	9.9
行政运行	5267	3405		
一般行政管理事务	488	178		
劳动保障监察	36	1		
就业管理事务	10	0		
社会保险业务管理事务	23	0		
信息化建设	187	65		
社会保险经办机构	336	175		
劳动关系的维权	20	0		
公共就业服务和职业技能 鉴定机构	539	218		
劳动人事争议调解仲裁	74	14		
引进人才费用	683	25		
事业运行	875	407		
其他人力资源和社会保障 管理事务支出	2655	800		
民政管理事务	4215	1872	44.4	4.6
行政运行	1591	986		
社会组织管理	580	246		
其他民政管理事务支出	2044	640		
行政事业单位养老支出	52831	26081	49.4	4.3
机关事业单位基本养老保 险缴费支出	35270	17329		
机关事业单位职业年金缴 费支出	17028	8608		
其他行政事业单位养老支 出	533	144		
就业补助	2963	613	20.7	156.5 ^①
其他就业补助支出	2963	613		
抚恤	122	30	24.6	-80.3 ^②
其他优抚支出	122	30		

① 就业补助 613 万元，增长 156.5%，主要是大学生人才专项资金从失业保险金列支改为一般公共预算安排因素。

② 抚恤 30 万元，下降 80.3%，主要是科目列支调整因素。

项 目	2022 年 预算数	上半年 执行数	完成 预算%	同比 +、-%
退役安置	4485	1443	32.2	-20.5 ^①
军队移交政府的离退 人员安置	2550	898		
军队移交政府离退 休干部 管理机构	724	315		
军队转业干部安置	884	203		
其他退役安置支出	327	27		
社会福利	3563	1888	53.0	26.8
儿童福利	1357	803		
社会福利事业单 位	2206	1085		
残疾人事业	3398	815	24.0	-4.1
行政运行	383	231		
一般行政管理事 务	10	6		
其他残疾人事业 支出	3005	578		
红十字事业	645	342	53.0	9.3
行政运行	403	271		
一般行政管理事 务	242	71		
临时救助	1138	457	40.2	25.9
流浪乞讨人员救 助支出	1138	457		
特困人员救助供养	397	125	31.5	-4.6
城市特困人员救 助供养支 出	397	125		
其他生活救助	111	111	100.0	0.0
其他农村生活救 助	111	111		
财政对基本养老保 险基金的补 助	16870	11930	70.7	-27.5 ^②
财政对企业职工 基本养老 保险基金的补助	2000	2000		
财政对城乡居民 基本养老 保险基金的补助	8730	8730		
财政对其他基本 养老保 险基金 的补助	6140	1200		
退役军人管理事务	2681	1136	42.4	40.2 ^③

① 退役安置 1443 万元，下降 20.5%，主要是省拨资金减少因素。

② 财政对基本养老保险基金的补助 1.2 亿元，下降 27.5%，主要是科目列支调整因素。

③ 退役军人管理事务 1136 万元，增长 40.2%，主要是科目列支调整因素。

项 目	2022 年 预算数	上半年 执行数	完成 预算%	同比 +、-%
行政运行	558	363		
一般行政管理事务	54	7		
拥军优属	614	138		
军供保障	55	9		
事业运行	880	557		
其他退役军人事务管理支 出	520	62		
其他社会保障和就业支出	40988	41437	101.1	-27.6
其他社会保障和就业支出	40988	41437		
八、卫生健康支出	292000	234313	80.2	160.5 ^①
其中：卫生健康管理事务	3909	1572	40.2	5.2
行政运行	1854	1226		
一般行政管理事务	1692	160		
其他卫生健康管理事务支 出	363	186		
公立医院	30937	22948	74.2	-18.2
综合医院	14377	11137		
中医（民族）医院	8458	6378		
传染病医院	45	0		
精神病医院	5666	3927		
其他公立医院支出	2391	1506		
公共卫生	20846	16419	78.8	1.2
疾病预防控制机构	4718	2531		
卫生监督机构	1210	702		
妇幼保健机构	2217	1194		
急救救治机构	2632	1366		
采供血机构	1303	1025		
基本公共卫生服务	0	50		
重大公共卫生服务	166	330		
突发公共卫生事件应急处 理	7800	9221		
其他公共卫生支出	800	0		
中医药	6	2	33.3	100.0
其他中医药支出	6	2		

① 卫生健康支出 23.4 亿元，增长 160.5%，主要是全市基本医疗保险基金由市级统筹，统一由市本级实行预算管理。

项 目	2022 年 预算数	上半年 执行数	完成 预算%	同比 +、-%
计划生育事务	46	2	4.3	
其他计划生育事务支出	46	2		
行政事业单位医疗	47253	21650	45.8	5.7
行政单位医疗	5122	3304		
事业单位医疗	9787	5590		
公务员医疗补助	28971	11168		
其他行政事业单位医疗支 出	3373	1588		
财政对基本医疗保险基金的补 助	182752	169648	92.8	687.1 ^①
财政对城乡居民基本医疗 保险基金的补助	182718	169648		
财政对其他基本医疗保险 基金的补助	34	0		
医疗救助	125	45	36.0	-62.8 ^②
城乡医疗救助	5	1		
疾病应急救助	120	44		
医疗保障管理事务	2570	1126	43.8	66.3 ^③
行政运行	1160	796		
一般行政管理事务	558	314		
信息化建设	99	3		
医疗保障经办事务	324	13		
其他医疗保障管理事务支 出	429	0		
老龄卫生健康事务	252	137	54.4	21.2
老龄卫生健康事务	252	137		
其他卫生健康支出	3304	764	23.1	-38.3 ^④
其他卫生健康支出	3304	764		
九、节能环保支出	17330	4814	27.8	-34.9
其中：环境保护管理事务	5212	2726	52.3	21.8
行政运行	3720	2342		

① 财政对基本医疗保险基金的补助 17.0 亿元，增长 687.1%，主要是全市基本医疗保险基金由市级统筹，统一由市本级实行预算管理。

② 医疗救助 45 万元，下降 62.8%，主要是省拨资金减少因素。

③ 医疗保障管理事务 1126 万元，增长 66.3%，主要是今年上半年支出进度加快因素。

④ 其他卫生健康支出 764 万元，下降 38.3%，主要是省拨资金减少因素。

项 目	2022 年 预算数	上半年 执行数	完成 预算%	同比 +、-%
一般行政管理事务	201	43		
生态环境保护宣传	466	233		
应对气候变化管理事务	79	0		
其他环境保护管理事务支 出	746	108		
污染防治	336	97	28.9	9600.0 ^①
大气	196	82		
固体废弃物与化学品	113	15		
土壤	27	0		
自然生态保护	525	64	12.2	-25.6
生态保护	427	52		
其他自然生态保护支出	98	12		
能源节约利用	2018	276	13.7	249.4 ^②
能源节约利用	2018	276		
污染减排	5802	1525	26.3	-64.6 ^③
生态环境监测与信息	1890	1014		
生态环境执法监察	182	75		
其他污染减排支出	3730	436		
其他节能环保支出	3437	126	3.7	-81.3 ^④
其他节能环保支出	3437	126		
十、城乡社区支出	106270	71657	67.4	13.1
其中：城乡社区管理事务	13712	7320	53.4	26.4
行政运行	5798	3677		
一般行政管理事务	3532	1578		
城管执法	759	96		
工程建设管理	1442	835		
市政公用行业市场监管	961	519		
住宅建设与房地产市场监 管	732	397		
其他城乡社区管理事务支 出	488	218		

① 污染防治 97 万元，增长 96 倍，主要是今年上半年支出进度加快因素。

② 能源节约利用 276 万元，增长 249.4%，主要是省拨资金增加因素。

③ 污染减排 1525 万元，下降 64.6%，主要是省拨资金减少因素。

④ 其他节能环保支出 126 万元，下降 81.3%，主要是省拨资金减少因素。

项 目	2022 年 预算数	上半年 执行数	完成 预算%	同比 +、-%
城乡社区规划与管理	292	160	54.8	18.5
城乡社区规划与管理	292	160		
城乡社区公共设施	2984	1629	54.6	22.8
其他城乡社区公共设施支出	2984	1629		
城乡社区环境卫生	5283	2801	53.0	110.6 ^①
城乡社区环境卫生	5283	2801		
建设市场管理与监督	766	434	56.7	8.5
建设市场管理与监督	766	434		
其他城乡社区支出	83233	59313	71.3	9.1
其他城乡社区支出	83233	59313		
十一、农林水支出	41200	21228	51.5	6.3
其中：农业农村	15300	6585	43.0	13.7
行政运行	5602	3551		
一般行政管理事务	686	200		
事业运行	1877	1137		
科技转化与推广服务	334	76		
病虫害控制	114	61		
农产品质量安全	370	48		
执法监管	147	68		
统计监测与信息服务	117	30		
农产品加工与促销	325	56		
渔业发展	8	0		
其他农业农村支出	5720	1358		
林业和草原	1400	343	24.5	9.9
行政运行	216	135		
事业机构	160	100		
森林资源培育	95	6		
技术推广与转化	122	0		
森林资源管理	98	1		
动植物保护	60	60		
林业草原防灾减灾	356	41		
其他林业和草原支出	293	0		
水利	10085	3935	39.0	6.2

① 城乡社区环境卫生 2801 万元，增长 110.6%，主要是科目列支调整因素。

项 目	2022 年 预算数	上半年 执行数	完成 预算%	同比 +、-%
行政运行	2587	1699		
一般行政管理事务	273	68		
水利行业业务管理	268	10		
水利工程运行与维护	2439	1437		
水利执法监督	35	24		
水资源节约管理与保护	104	12		
水文测报	828	566		
防汛	34	1		
信息管理	87	14		
其他水利支出	3430	104		
其他农林水支出	14415	10365	71.9	44.7 ^①
其他农林水支出	14415	10365		
十二、交通运输支出	37600	19292	51.3	-87.6 ^②
其中：公路水路运输	24600	12145	49.4	30.9
行政运行	1496	1008		
一般行政管理事务	2750	457		
公路运输管理	8516	4919		
船舶检验	51	8		
海事管理	1270	635		
其他公路水路运输支出	10517	5118		
邮政业支出	209	96	45.9	3.2
其他邮政业支出	209	96		
其他交通运输支出	12791	7051	55.1	43.9
其他交通运输支出	12791	7051		
十三、资源勘探工业信息等支出	8700	4073	46.8	-32.1
工业和信息产业监管	5337	2802	52.5	8.7
行政运行	2480	1610		
一般行政管理事务	165	2		
产业发展	2692	1190		
国有资产监管	1548	812	52.5	2.9
行政运行	1263	773		
一般行政管理事务	285	39		
支持中小企业发展和管理支出	1815	459	25.3	-82.5 ^③

① 其他农林水支出 1.0 亿元，增长 44.7%，主要是市本级粮食风险基金和耕地开垦费支出增长因素。

② 交通运输支出 1.9 亿元，下降 87.6%，主要是上年省级下达车辆购置税安排的一次性支出因素。

③ 支持中小企业发展和管理支出 459 万元，下降 82.5%，主要是省拨资金减少因素。

项 目	2022 年 预算数	上半年 执行数	完成 预算%	同比 +、-%
中小企业发展专项	1815	459		
十四、商业服务业等支出	8100	1882	23.2	78.7 ^①
其中：商业流通事务	1740	486	27.9	-7.4
行政运行	718	460		
一般行政管理事务	124	11		
其他商业流通事务支出	898	15		
涉外发展服务支出	4721	996	21.1	105.4
其他涉外发展服务支出	4721	996		
其他商业服务业等支出	1639	400	24.4	830.2
其他商业服务业等支出	1639	400		
十五、金融支出	6460	241	3.7	473.8 ^②
其他金融支出	6460	241	3.7	473.8
其他金融支出	6460	241		
十六、援助其他地区支出	6050	6014	99.4	50.4 ^③
十七、自然资源海洋气象等支出	24210	11790	48.7	20.8
其中：自然资源事务	21148	10594	50.1	22.2
行政运行	10532	6408		
一般行政管理事务	2264	466		
自然资源规划及管理	312	118		
自然资源利用与保护	653	306		
自然资源调查与确权登记	587	21		
地质矿产资源与环境调查	28	0		
地质勘查与矿产资源管理	22	0		
海域与海岛管理	140	12		
海洋战略规划与预警监测	160	28		
基础测绘与地理信息监管	39	0		
事业运行	5173	2970		
其他自然资源事务支出	1238	265		
气象事务	2318	1092	47.1	0.2
气象事业机构	1212	694		
气象装备保障维护	1080	392		
其他气象事务支出	26	6		
其他自然资源海洋气象等支出	744	104	14.0	

① 商业服务业等支出 1882 万元，增长 78.7%，主要是省拨资金增加因素。

② 金融支出 241 万元，增长 473.8%，主要是科目列支调整因素。

③ 援助其他地区支出 6014 万元，增长 50.4%，主要是上年省厅核定援疆援藏资金时间差，低基数因素。

项 目	2022 年 预算数	上半年 执行数	完成 预算%	同比 +、-%
其他自然资源海洋气象等 支出	744	104		
十八、住房保障支出	72400	34842	48.1	-4.5
其中：保障性安居工程支出	5978	150	2.5	-98.4 ^①
保障性住房租金补贴	5978	150		
住房改革支出	61361	32483	52.9	23.4
住房公积金	52294	28987		
购房补贴	9067	3496		
城乡社区住宅	5061	2209	43.6	138.8 ^②
住房公积金管理	5061	2209		
十九、粮油物资储备支出	2650	1281	48.3	33.2
其中：粮油物资事务	2650	1281	48.3	33.2
行政运行	864	572		
一般行政管理事务	55	6		
专项业务活动	105	35		
粮食财务挂账利息补贴	35	35		
事业运行	540	351		
其他粮油物资事务支出	1051	282		
二十、灾害防治及应急管理支出	11230	5988	53.3	4.2
其中：应急管理事务	3843	1901	49.5	17.4
行政运行	2610	1702		
一般行政管理事务	645	152		
安全监管	188	7		
应急救援	368	40		
应急管理	32	0		
消防救援事务	7023	4072	58.0	0.6
行政运行	3952	3299		
一般行政管理事务	528	228		
消防应急救援	2543	545		
自然灾害防治	364	15	4.1	-81.5 ^③
地质灾害防治	364	15		
二十一、债务付息支出	16375	7319	44.7	5.6
二十二、债务发行费用支出	100	0		

① 保障性安居工程支出 150 万元，下降 98.4%，主要是省拨资金减少因素。

② 城乡社区住宅 2209 万元，增长 138.8%，主要是县（市、区）住房公积金管理中心人员划转市本级，人员基本支出转为市本级财政保障因素。

③ 自然灾害防治 15 万元，下降 81.5%，主要是上年一次性项目支出，高基数因素。

项 目	2022 年 预算数	上半年 执行数	完成 预算%	同比 +、-%
二十三、其他支出	0	113		
支出合计	1576300	914442	58.0	5.9

附件2

温州市2022年上半年全市和市本级政府性基金 预算收支执行情况

2022年8月

附件 2-1

温州市 2022 年上半年政府性基金预算收入执行情况表

单位：万元

项 目	2022 年 预算数	上半年 执行数	完成 预算%	同比 +、-%
一、国有土地收益基金收入	383900	73045	19.0	-73.7 ^①
二、农业土地开发资金收入	4900	1234	25.2	-57.0 ^②
三、国有土地使用权出让收入	8111490	2960933	36.5	-40.7 ^③
四、彩票公益金收入	32700	5182	15.8	-12.7 ^④
五、城市基础设施配套费收入	86700	30129	34.8	-27.3 ^⑤
六、污水处理费收入	68900	32284	46.9	36.6
七、彩票发行机构和彩票销售机构的业务费用	4910	1865	38.0	-20.0 ^⑥
八、其他政府性基金收入	1414000	1164139	82.3	15.4
九、专项债对应项目专项收入		10320		
收入合计	10107500	4279131	42.3	-32.7

① 国有土地收益基金收入 7.3 亿元，下降 73.7%，主要是土地出让收入减少，从土地出让金计提的国有土地收益基金收入相应减少。

② 农业土地开发资金收入 0.1 亿元，下降 57.0%，主要是土地出让面积减少，按土地出让面积计算的农业土地开发资金收入相应减少。

③ 国有土地使用权出让收入 296.1 亿元，下降 40.7%，主要是受房地产市场低迷影响，土地出让收入减少。

④ 彩票公益金收入 0.5 亿元，下降 12.7%，主要是受疫情影响，彩票销售量较去年同期有所降低。

⑤ 城市基础设施配套费收入 3.0 亿元，下降 27.3%，主要是受房地产市场低迷影响，建设项目数量和规模减少。

⑥ 彩票发行机构和彩票销售机构的业务费用 0.2 亿元，下降 20.0%，主要是受疫情影响，彩票销售量较去年同期有所降低。

附件 2-2

温州市 2022 年上半年政府性基金预算支出执行情况表

单位：万元

项 目	2022 年 预算数	上半年 执行数	完成 预算%	同比 +、-%
一、文化旅游体育与传媒支出	50			
旅游发展基金支出	50			
二、社会保障和就业支出	9130	5031	55.1	-33.0
大中型水库移民后期扶持基金支出	9100	5014		
小型水库移民扶助基金安排的支出	30	17		
三、节能环保支出	318	620	195.0	520.0 ^①
可再生能源电价附加收入安排的支出	318	620		
四、城乡社区支出	6901132	4058154	58.8	-31.3 ^②
国有土地使用权出让收入安排的支出	6431632	3793966		
国有土地收益基金安排的支出	195000	87490		
农业土地开发资金安排的支出	700	721		
城市基础设施配套费安排的支出	48500	24542		
污水处理费安排的支出	163800	18397		
棚户区改造专项债券收入安排的支出	50500	50500		
污水处理费对应专项债务收入安排的支出	11000	82538		
五、农林水支出	570	20	3.5	-88.0 ^③

① 节能环保支出 620 万元，增长 520.0%，主要是瑞安市上级补助资金增加因素。

② 城乡社区支出 40.6 亿元，下降 31.3%，主要是全市土地出让收入下降，以土地出让金安排的支出减少。

③ 农林水支出 20 万元，下降 88.0%，主要是省拨资金减少因素。

项 目	2022 年 预算数	上半年 执行数	完成 预算%	同比 +、-%
大中型水库库区基金安排的支出	570	20		
六、交通运输支出	10000	10812	108.1	5681.8 ^①
民航发展基金支出	10000	10812		
七、其他支出	4003000	3556415	88.8	228.5 ^②
彩票公益金安排的支出	48200	13162		
彩票发行销售机构业务费安排的支出	2400	1906		
其他政府性基金及对应专项债务收入 安排的支出	3952400	3541347		
八、债务付息支出	593000	226917	38.3	79.8 ^③
地方政府专项债务付息支出	593000	226917		
九、债务发行费用支出	4000	891	22.3	
地方政府专项债务发行费用支出	4000	891		
支出合计	11521200	7858860	68.2	10.3

① 交通运输支出 1.1 亿元，增长 5681.8%，主要是省拨资金增加因素。

② 其他支出 35.6 亿元，增长 228.5%，主要是今年专项债券发行时间和使用时间提前。

③ 债务付息支出 22.7 亿元，增长 79.8%，主要是县（市、区）专项债务余额增加因素。

附件 2-3

温州市市本级 2022 年上半年政府性基金预算收入执行情况表

单位：万元

项 目	2022 年 预算数	上半年 执行数	完成 预算%	同比 +、-%
一、国有土地收益基金收入	224725	63002	28.0	-71.8 ^①
二、农业土地开发资金收入	2187	609	27.8	-70.3 ^②
三、国有土地使用权出让收入	1636588	696390	42.6	-63.5 ^③
四、彩票公益金收入	22500			
五、城市基础设施配套费收入	35500	9287	26.2	-4.2
六、污水处理费收入	22000	12266	55.8	152.3 ^④
七、彩票发行机构和彩票销售机构的业务费用	4500	1865	41.4	-19.5 ^⑤
八、其他政府性基金收入	34500	10320	29.9	-69.6 ^⑥
收入合计	1982500	793739	40.0	-63.7

① 国有土地收益基金收入 6.3 亿元，下降 71.8%，主要是土地出让收入减少，以土地出让金计提的国有土地收益基金收入相应减少。

② 农业土地开发资金收入 609 万元，下降 70.3%，主要是土地出让面积减少，按土地出让面积计算的农业土地开发资金收入相应减少。

③ 国有土地使用权出让收入 69.6 亿元，下降 63.5%，主要是受房地产市场下行影响，土地出让收入减少。

④ 污水处理费收入 1.2 亿元，增长 152.3%，主要是上年污水处理费收入上缴存在时间差，低基数因素。

⑤ 彩票发行机构和彩票销售机构的业务费用 0.2 亿元，下降 19.5%，主要是受疫情影响，彩票销售量较去年同期有所降低。

⑥ 其他政府性基金收入 1.0 亿元，下降 69.6%，主要是部分非税收入管理方式改变。

附件 2-4

温州市市本级 2022 年上半年政府性基金预算支出执行情况表

单位：万元

项 目	2022 年 预算数	上半年 执行数	完成 预算%	同比 +、-%
一、城乡社区支出	1992840	635109	31.9	-45.0 ^①
国有土地使用权出让收入安排的支出	1790230	538919	30.1	-44.5
其中：征地和拆迁补偿支出	400000			
土地开发支出	150	30		
城市建设支出	250000	229574		
农村基础设施建设支出	75000			
补助被征地农民支出	450000	81436		
土地出让业务支出	2320	84		
廉租住房支出	300	30		
农业生产发展支出	1920	641		
农业农村生态环境支出	1260	790		
其他国有土地使用权出让收入安排的支出	609280	226334		
国有土地收益基金安排的支出	117000	50018		
其中：征地和拆迁补偿支出	117000	50000		
土地开发支出		18		
城市基础设施配套费安排的支出	30000			
其中：其他城市基础设施配套费安排的支出	30000			
污水处理费安排的支出	19610	10172		
其中：污水处理设施建设和运营	19430	10172		
代征手续费	180			

① 城乡社区支出 63.5 亿元，下降 45.0%，主要是土地出让收入下降，相应以土地出让金安排的支出减少。

项 目	2022 年 预算数	上半年 执行数	完成 预算%	同比 +、-%
棚户区改造专项债券收入安排的支出	36000	36000		
其中：其他棚户区改造专项债券收入安排的支出	36000	36000		
二、交通运输支出	10000	10812	108.1	17920.0 ^①
民航发展基金支出	10000	10812		
其中：民航机场建设	10000	9720		
其他民航发展基金支出		1092		
三、其他支出	249050	214036	85.9	526.9 ^②
其他政府性基金及对应专项债务收入安排的支出	223800	208588		
其中：其他政府性基金安排的支出	60000	21288		
其他地方自行试点项目收益专项债券收入安排的支出	163800	187300		
彩票发行销售机构业务费安排的支出	6200	1906		
其中：福利彩票销售机构的业务费支出	3800	754		
体育彩票销售机构的业务费支出	2400	1152		
彩票公益金安排的支出	19050	3542		
其中：用于社会福利的彩票公益金支出	4550	1144		
用于体育事业的彩票公益金支出	14500	2398		
四、债务付息支出	110310	50342	45.6	8.3
地方政府专项债务付息支出	110310	50342		
五、债务发行费用支出	400			
地方政府专项债务发行费用支出	400			
支出合计	2362600	910299	38.5	-26.3

① 交通运输支出 1.1 亿元，同比增长 179 倍，主要是省拨资金增加因素。

② 其他支出 21.4 亿元，增长 526.9%，主要是今年专项债券发行时间和使用时间提前。

附件3

温州市2022年上半年全市和市本级社会保险基金 预算收支执行情况

2022年8月

附件 3-1

温州市 2022 年上半年社会保险基金预算收入执行情况表

单位：万元

项 目	2022 年 预算数	上半年 执行数	完成 预算%	同比 +、-%
全市社会保险基金收入合计	4111723	2044088	49.7	6.6
其中：保险费收入	2761895	1239647		
财政补贴收入	1233077	708640		
利息收入	74682	39196		
转移收入	35457	28075		
其他社会保险基金收入	6612	28530		
一、机关事业单位基本养老保险基金收入	823596	450711	54.7	24.7
其中：保险费收入	546387	280846		
财政补贴收入	247559	144163		
利息收入	955	820		
转移收入	28613	24805		
其他机关事业单位基本养老保险基金收入	82	77		
二、职工基本医疗保险基金收入	1634401	834508	51.1	12.2
其中：保险费收入	1525699	800019		
财政补贴收入	39262			
利息收入	61602	30606		
转移收入	6624	3187		
其他职工基本医疗保险基金收入	1214	696		
三、工伤保险基金收入	104839	44799	42.7	8.4
其中：保险费收入	96301	42498		
财政补贴收入	6200	2000		
利息收入	1330	300		
转移收入				
其他工伤保险基金收入	1008	1		

项 目	2022 年 预算数	上半年 执行数	完成 预算%	同比 +、-%
四、失业保险基金收入	90511	74630	82.5	98.3
其中：保险费收入	88226	47201		
财政补贴收入				
利息收入	1855	625		
转移收入	219	83		
其他失业保险基金收入	211	26721		
五、城乡居民基本养老保险基金收入	636344	255588	40.2	-19.2
其中：保险费收入	231348	65383		
财政补贴收入	397640	187239		
利息收入	3698	2810		
转移收入	1			
其他保险基金收入	3657	156		
六、城乡居民基本医疗保险基金收入	822032	383852	46.7	-8.0
其中：保险费收入	273934	3700		
财政补贴收入	542416	375238		
利息收入	5242	4035		
转移收入				
其他保险基金收入	440	879		

附件 3-2

温州市 2022 年上半年社会保险基金预算支出执行情况表

单位：万元

项 目	2022 年 预算数	上半年 执行数	完成 预算%	同比 +、-%
全市社会保险基金支出合计	3361931	1613120	48.0	12.0
其中：社会保险待遇支出	3110881	1469899		
转移支出	21522	11492		
其他社会保险基金支出	229528	131729		
一、机关事业单位基本养老保险基金支出	800972	401750	50.2	5.3
其中：基本养老金支出	787308	392865		
转移支出	13664	8885		
其他机关事业单位基本养老保险基金支出				
二、职工基本医疗保险基金支出	1159575	534323	46.1	17.0
其中：职工基本医疗保险统筹基金	693789	306490		
职工基本医疗保险个人账户基金	336208	193884		
转移支出	7858	2607		
其他职工基本医疗保险基金支出	121720	31342		
三、工伤保险基金支出	119122	50932	42.8	-4.6
其中：工伤保险待遇	117678	50205		
劳动能力鉴定支出	0			
其他工伤保险基金支出	1444	727		
四、失业保险基金支出	97725	75322	77.1	94.4
其中：失业保险基金	52505	22389		
其他失业保险基金支出	45220	52933		
五、城乡居民基本养老保险基金支出	402052	205839	51.2	27.0
其中：基础养老金支出	340918	166632		

项 目	2022 年 预算数	上半年 执行数	完成 预算%	同比 +、-%
其他城乡居民基本养老保险 基金支出	61134	39207		
六、城乡居民基本医疗保险基金支出	782485	344954	44.1	-1.0
其中：城乡居民基本医疗保险基金待 遇支出	782475	337434		
其他城乡居民基本医疗保险 基金支出	10	7520		

附件 3-3

温州市市本级 2022 年上半年社会保险基金预算收入执行情况表

单位：万元

项 目	2022 年 预算数	上半年 执行数	完成 预算%	同比 +、-%
市本级社会保险基金收入合计	2935163	1459250	49.7	7.4
其中：保险费收入	2162050	966144		
财政补贴收入	686109	428968		
利息收入	69454	35584		
转移收入	15174	13645		
其他社会保险基金收入	2376	14909		
一、机关事业单位基本养老保险基金收入	294415	153533	52.1	37.2
其中：保险费收入	221798	112922		
财政补贴收入	63787	30000		
利息收入	290	156		
转移收入	8500	10438		
其他机关事业单位基本养老保险基金收入	40	17		
二、职工基本医疗保险基金收入	1634401	834508	51.1	12.2
其中：保险费收入	1525699	800019		
财政补贴收入	39262			
利息收入	61602	30606		
转移收入	6624	3187		
其他职工基本医疗保险基金收入	1214	696		
三、工伤保险基金收入	29474	12579	42.7	8.3
其中：保险费收入	28369	12453		
财政补贴收入				
利息收入	1070	125		
转移收入				
其他工伤保险基金收入	35	1		

项 目	2022 年 预算数	上半年 执行数	完成 预算%	同比 +、-%
四、失业保险基金收入	40705	35074	86.2	105.0
其中：保险费收入	39765	21595		
财政补贴收入				
利息收入	800	163		
转移收入	50	20		
其他失业保险基金收入	90	13296		
五、城乡居民基本养老保险基金收入	114136	39704	34.8	-30.9
其中：保险费收入	72485	15455		
财政补贴收入	40644	23730		
利息收入	450	499		
转移收入				
其他保险基金收入	557	20		
六、城乡居民基本医疗保险基金收入	822032	383852	46.7	-8.0
其中：保险费收入	273934	3700		
财政补贴收入	542416	375238		
利息收入	5242	4035		
转移收入				
其他保险基金收入	440	879		

附件 3-4

温州市市本级 2022 年上半年社会保险基金预算支出执行情况表

单位：万元

项 目	2022 年 预算数	上半年 执行数	完成 预算%	同比 +、-%
市本级社会保险基金支出合计	2381551	1108670	46.6	9.8
其中：社会保险待遇支出	2211011	1029469		
转移支出	12858	5459		
其他社会保险基金支出	157682	73742		
一、机关事业单位基本养老保险基金支出	292309	145179	49.7	2.9
其中：基本养老金支出	287309	142327		
转移支出	5000	2852		
其他机关事业单位基本养老保险 基金支出				
二、职工基本医疗保险基金支出	1159575	534323	46.1	17.0
其中：职工基本医疗保险统筹基金	693789	306490		
职工基本医疗保险个人账户基金	336208	193884		
转移支出	7858	2607		
其他职工基本医疗保险基金支出	121720	31342		
三、工伤保险基金支出	42996	20688	48.1	6.2
其中：工伤保险待遇	42550	20446		
劳动能力鉴定支出				
其他工伤保险基金支出	446	242		
四、失业保险基金支出	55617	38247	68.8	63.4
其中：失业保险基金	31008	11482		
其他失业保险基金支出	24609	26765		
五、城乡居民基本养老保险基金支出	48569	25279	52.0	23.6
其中：基础养老金支出	37672	17406		

项 目	2022 年 预算数	上半年 执行数	完成 预算%	同比 +、-%
其他城乡居民基本养老保险基金 支出	10897	7873		
六、城乡居民基本医疗保险基金支出	782485	344954	44.1	-1.0
其中：城乡居民基本医疗保险基金待遇 支出	782475	337434		
其他城乡居民基本医疗保险基金 支出	10	7520		

附件4

温州市2022年上半年全市和市本级国有资本经营 预算收支执行情况

2022年8月

附件 4-1

温州市 2022 年上半年国有资本经营预算收入执行情况表

单位：万元

项 目	2022 年 预算数	上半年 执行数	完成 预算%	同比 +、-%
一、全市收入	36981	1784	4.8	-82.9
（一）利润收入	19262	784		
电力企业利润收入	390			
运输企业利润收入				
机械企业利润收入				
投资服务企业利润收入	1321			
贸易企业利润收入				
建筑施工企业利润收入	4535			
建材企业利润收入				
房地产企业利润收入	300			
教育文化广播企业利润收入				
卫生体育福利企业利润收入				
其他国有资本经营预算企业利润收入	12716	784		
（二）股利、股息收入	3862			
国有控股公司股利、股息收入	300			
国有参股公司股利、股息收入	3202			
其他国有资本经营预算企业股利、股息收入	360			
（三）产权转让收入	2000			
国有股权、股份转让收入				
国有独资企业产权转让收入				
其他国有资本经营预算企业产权转让收入	2000			
（四）清算收入				
国有独资企业清算收入				
其他国有资本经营预算企业清算收入				
（五）其他国有资本经营预算收入	11857	1000		

附件 4-2

温州市 2022 年上半年国有资本经营预算支出执行情况表

单位：万元

项 目	2022 年 预算数	上半年 执行数	完成 预算%	同比 +、-%
一、全市支出	24264	1942	8.0	3.6
（一）解决历史遗留问题及改革成本支出	461	1		
国有企业办职教幼教补助支出				
国有企业退休人员社会化管理补助支出	411	1		
国有企业改革成本支出				
金融企业改革性支出				
其他解决历史遗留问题及改革成本支出	50			
（二）国有企业资本金注入	1655			
国有经济结构调整支出				
公益性设施投资支出				
前瞻性战略性产业发展支出				
生态环境保护支出				
支持科技进步支出				
对外投资合作支出				
金融企业资本性支出				
其他国有企业资本金注入	1655			
（三）国有企业政策性补贴	1331			
国有企业政策性补贴	1331			
（四）金融国有资本经营预算支出				
其他金融国有资本经营预算支出				
（五）其他国有资本经营预算支出	20817	1941		
其他国有资本经营预算支出	20817	1941		

附件 4-3

温州市市本级 2022 年上半年国有资本经营预算收入执行情况表

单位：万元

项 目	2022 年 预算数	上半年 执行数	完成 预算%	同比 +、-%
一、市本级收入	12416			
（一）利润收入	9214			
电力企业利润收入				
运输企业利润收入				
机械企业利润收入				
投资服务企业利润收入	405			
贸易企业利润收入				
建筑施工企业利润收入	4535			
教育文化广播企业利润收入				
卫生体育福利企业利润收入				
其他国有资本经营预算企业利润收入	4274			
（二）股利、股息收入	3202			
国有控股公司股利、股息收入				
国有参股公司股利、股息收入	3202			
（三）产权转让收入				
国有股权、股份转让收入				
国有独资企业产权转让收入				
其他国有资本经营预算企业产权转让收入				
（四）清算收入				
国有独资企业清算收入				
其他国有资本经营预算企业清算收入				
（五）其他国有资本经营预算收入				

附件 4-4

温州市市本级 2022 年上半年国有资本经营预算支出执行情况表

单位：万元

项 目	2022 年 预算数	上半年 执行数	完成 预算%	同比 +、-%
一、市本级支出	7354	1639	22.3	
（一）解决历史遗留问题及改革成本支出				
国有企业办职教幼教补助支出				
国有企业退休人员社会化管理补助支出				
国有企业改革成本支出				
金融企业改革性支出				
其他解决历史遗留问题及改革成本支出				
（二）国有企业资本金注入				
国有经济结构调整支出				
公益性设施投资支出				
前瞻性战略性产业发展支出				
生态环境保护支出				
支持科技进步支出				
对外投资合作支出				
金融企业资本性支出				
其他国有企业资本金注入				
（三）国有企业政策性补贴	200			
国有企业政策性补贴	200			
（四）其他国有资本经营预算支出	7154	1639		
其他国有资本经营预算支出	7154	1639		

附件 5

温州市市本级 2022 年上半年部门预算执行情况表

单位：万元

序号	部门名称	2022 年 预算数	预算 调整数	上半年 执行数	执行 率%
1	温州市人大常委会办公室	6873	75	3375	48.6
2	中国人民政治协商会议浙江省温州市 委员会办公室	4792	43	2721	56.3
3	中共温州市委办公室	5263		2727	51.8
4	中共温州市委组织部	16910		2318	13.7
5	中共温州市委宣传部	9292	63	1771	18.9
6	中共温州市委温州市人民政府信访局	3527		1701	48.2
7	中国共产主义青年团温州市委员会	6798	20	2908	42.7
8	温州市人民政府办公室	8805	335	3024	33.1
9	温州市机关事务管理局	20275	119	8989	44.1
10	温州市市场监督管理局	29182	418	12375	41.8
11	中共温州市委统战部	5909	109	2416	40.2
12	温州市工商业联合会	1560		808	51.8
13	温州市经济和信息化局	6451	3411	5047	51.2
14	温州市发展和改革委员会	11418	7268	7151	38.3
15	温州市民族宗教事务局	1790	128	959	50.0
16	中共温州市直属机关工作委员会	997	27	592	57.8
17	温州市统计局	2533	104	1543	58.5
18	温州市妇女联合会	3414	10	1429	41.7
19	中共温州市委党史研究室（温州市地 方志编纂委员会办公室）	1131	24	615	53.2
20	温州市精神文明建设指导中心	1681		475	28.3
21	中共温州市委政策研究室	1097	10	531	48.0
22	温州市归国华侨联合会	838		426	50.8
23	中国共产党温州市纪律检查委员会	12314	-52	6788	55.4
24	温州市审计局	3481	10	1774	50.8
25	温州市政务服务局	10275		4843	47.1

序号	部门名称	2022年 预算数	预算 调整数	上半年 执行数	执行 率%
26	温州市供销合作社联合社	1370	708	574	27.6
27	温州市总工会	3834	23	2216	57.5
28	温州市公安局	185739	5809	86805	45.3
29	浙江省温州市人民检察院	9807	325	5006	49.4
30	浙江省温州市中级人民法院	16832	1573	9621	52.3
31	温州市司法局（温州市行政复议局）	14207	225	7563	52.4
32	温州市生态环境局	14704	1703	5858	35.7
33	温州市交通运输局	39127	1188	16439	40.8
34	温州市综合行政执法局	85781	5438	37690	41.3
35	中共温州市委老干部局	2985	87	1514	49.3
36	温州市财政局	13091	76	6865	52.1
37	温州市人民政府国有资产监督管理委员会	1869		1010	54.0
38	温州市政府接待工作中心	1299		389	29.9
39	温州市应急管理局	5021		2378	47.4
40	温州市人民政府金融工作办公室	8028	19985	11496	41.0
41	温州市住房和城乡建设局	23289	81	12698	54.3
42	温州市住房公积金管理中心	6039		2899	48.0
43	温州市机构编制委员会办公室	1159		731	63.0
44	温州市自然资源和规划局	39746	1263	15681	38.2
45	温州市农业农村局	13207	5565	7880	42.0
46	温州市水利局	13966	208	6381	45.0
47	温州市民政局	14206	776	6604	44.1
48	温州市残疾人联合会	4389		1053	24.0
49	温州市人力资源和社会保障局	31014	1330	14324	44.3
50	温州市卫生健康委员会	129497	18279	63999	43.3
51	温州市红十字会	741		431	58.1
52	温州市粮食和物资储备局	3417	178	1689	47.0
53	温州市教育局	224532	45594	123117	45.6
54	温州大学	129320	10667	61476	43.9
55	温州职业技术学院	48304	6764	26331	47.8

序号	部门名称	2022年 预算数	预算 调整数	上半年 执行数	执行 率%
56	温州科技职业学院	32713	5002	15894	42.1
57	中共温州市委党校	7628	68	3370	43.8
58	温州市科学技术局	45811	399	24737	53.5
59	温州市科学技术协会	7999	2463	3888	37.2
60	温州市社会科学界联合会	831		283	34.0
61	温州市文化广电旅游局	28662	1163	12228	41.0
62	浙江省温州市文学艺术界联合会	1161	47	483	40.0
63	温州市档案馆	1248	10	607	48.3
64	温州市体育局	28319	449	7855	27.3
65	温州城市大学	8024	31	3723	46.2
66	浙江安防职业技术学院	18815	6049	11726	47.2
67	温州市商务局	5534	2981	2481	29.1
68	温州市人民政府外事办公室	1683		969	57.6
69	温州市投资促进局	2960	777	1342	35.9
70	中共温州市委台湾工作办公室	1595	11	499	31.1
71	中国国际贸易促进委员会温州市委员会	1054		364	34.5
72	中共温州市委政法委员会	2730	158	1161	40.2
73	温州市退役军人事务局	4878	2936	3156	40.4
74	温州市医疗保障局	6285	405	2687	40.2
75	温州市大数据发展管理局	8552	2276	3675	33.9
76	中共温州市委网络安全和信息化委员会办公室	3161	70	1006	31.1
77	温州市铁路与城市轨道交通建设管理中心	1344	45	564	40.6
78	温州理工学院	39781	728	15958	39.4
	合计	1523901	166035	736683	43.6

附件6

浙江温州海洋经济发展示范区 2022年上半年预算收支执行情况

2022年8月

浙江温州海洋经济发展示范区 2022 年上半年 一般公共预算收入执行情况表

单位：万元

项 目	2022 年 预算数	上半年 执行数	完成 预算%	同比 +、-%
一、税收收入	73493	22315	30.4	-33.0 ^①
增值税	33493	-2681	-8.0	-122.8
企业所得税	8500	11465	134.9	209.3 ^②
个人所得税	1622	433	26.7	-47.6
城市维护建设税	4282	1872	43.7	-2.8
房产税	1062	1793	168.8	169.6 ^③
印花稅	2419	778	32.2	-20.4
城镇土地使用税	1372	1316	95.9	33.9
土地增值税	15000	6823	45.5	76.0
耕地占用税	5743	515	9.0	-94.0
环境保护税		1		
二、非税收入	12970	7332	56.5	19.2
专项收入	3240	1133	35.0	-4.9
其中：教育费附加收入	1080	682	63.1	-2.8
其他专项收入	2160	451	20.9	-8.0
行政事业性收费收入	1382	276	20.0	-75.5 ^④
罚没收入	294			
国有资源（资产）有偿使用收入	6610	5923	89.6	148.6 ^⑤
政府住房基金收入	1444			
合计	86463	29647	34.3	-24.9

① 税收收入 2.2 亿元，下降 33.0%，主要是留抵退税政策因素。

② 企业所得税收入 1.1 亿元，增长 209.3%，主要是汇算清缴因素。

③ 房产税收入 1793 万元，增长 169.6%，主要是汇算清缴因素。

④ 行政事业性收费收入 276 万元，下降 75.5%，主要是上年同期人防异地建设费一次性入库因素。

⑤ 国有资源（资产）有偿使用收入 5923 万元，增长 148.6%，主要是海域使用金收入及土地占补指标入库因素。

附件 6-2

浙江温州海洋经济发展示范区 2022 年上半年 一般公共预算支出执行情况表

单位：万元

项 目	2022 年 预算数	上半年 执行数	完成 预算%	同比 +、-%
一、一般公共服务支出	15432	4338	28.1	-18.6
其中：人大事务	119	12	10.1	33.3
行政运行	89			
一般行政管理事务	30	12		
政府办公厅（室）及相关机构 事务	7429	1438	19.4	-26.2
行政运行	4079	1080		
一般行政管理事务	2054	57		
机关服务	558	36		
其他政府办公厅（室）及 相关机构事务支出	738	265		
发展与改革事务	224	92	41.1	31.4
行政运行	53	31		
一般行政管理事务	121	41		
战略规划与实施	50	20		
统计信息事务	7	4	57.1	-96.0
专项统计业务	7	4		
专项普查活动				
财政事务	540	82	15.2	-76.6
行政运行	40	17		
信息化建设	150			
财政委托业务支出	350	65		
税收事务				
税收业务				
审计事务				
审计业务				
纪检监察事务	111	1	0.9	-83.3
行政运行	11	1		
一般行政管理事务	25			
大案要案查处	20			
其他纪检监察事务支出	55			
商贸事务	263	140	53.2	115.4
行政运行	33	12		

项 目	2022 年 预算数	上半年 执行数	完成 预算%	同比 +、-%
招商引资	230	128		
民族事务	15			
民族工作专项	15			
群众团体事务	40	9	22.5	80.0
其他群众团体事务支出	40	9		
党委办公厅（室）及相关机构 事务	655	134	20.5	-25.1
行政运行	11	4		
一般行政管理事务	264	89		
其他党委办公厅（室）及 相关机构事务支出	380	41		
组织事务	5824	2274	39.0	-9.1
行政运行	4799	2199		
一般行政管理事务	1025	75		
宣传事务		115		422.7
一般行政管理事务		115		
统战事务	31	3	9.7	50.0
宗教事务	31	3		
市场监督管理事务	174	34	19.5	9.7
行政运行	59	34		
一般行政管理事务	115			
二、国防支出	85	5	5.9	-68.8 ^①
国防动员	85	5	5.9	-68.8
兵役征集	85	5		
三、公共安全支出	4339	1504	34.7	-15.5
公安	4164	1495	35.9	31.0
行政运行	1509	773		
一般行政管理事务	1127	221		
信息化建设	70	11		
执法办案	120	15		
特别业务	2			
其他公安支出	1336	475		
国家安全	20			
其他国家安全支出	20			
其他公共安全支出	155	9	5.8	-98.6
其他公共安全支出	155	9		
四、教育支出	3225	480	14.9	263.6 ^②

① 国防支出 5 万元，下降 68.8%，主要是兵役征集因素。

② 教育支出 480 万元，增长 263.6%，主要是新建幼儿园及中小学因素。

项 目	2022 年 预算数	上半年 执行数	完成 预算%	同比 +、-%
其中：教育管理事务	2525	480	19.0	
一般行政管理事务	190			
其他教育管理事务支出	2335	480		
教育费附加安排的支出	200			
城市中小学教学设施	200			
其他教育支出	500			
其他教育支出	500			
五、科学技术支出	11935	1156	9.7	-69.7 ^①
其他科学技术支出	11935	1156	9.7	-57.2
其他科学技术支出	11935	1156		
六、文化旅游体育与传媒支出	276	25	9.1	19.0
其中：文化和旅游	158	25	15.8	19.0
其他文化和旅游支出	158	25		
其他文化旅游体育与传媒支出	118			
其他文化旅游体育与传媒支出	118			
七、社会保障和就业支出	929	370	39.8	-4.9
其中：人力资源和社会保障管理事务	187	67	35.8	272.2
一般行政管理事务	183	65		
劳动保障监察	4	2		
抚恤	230	97	42.2	-2.0
在乡复员、退伍军人生活补助	8			
义务兵优待	97	36		
其他优抚支出	125	61		
社会福利	68	7	10.3	-46.2
老年福利	68	7		
残疾人事业	166	85	51.2	
其他残疾人事业支出	166	85		
最低生活保障	248	111	44.8	-8.3
城市最低生活保障金支出	248	111		
临时救助	20	1	5.0	
临时救助支出	20	1		
退役军人管理事务	10	2	20.0	
其他退役军人事务管理支出	10	2		
八、卫生健康支出	3936	1461	37.1	-63.7 ^②

① 科学技术支出 1156 万元，下降 69.7%，主要是城市大脑、安全大脑建设等项目集中在下半年支付。

② 卫生健康支出 1461 万元，下降 63.7%，主要是上年同期医院相关经费一次性补助因素。

项 目	2022 年 预算数	上半年 执行数	完成 预算%	同比 +、-%
公共卫生	3660	1323	36.1	
急救机构	180			
基本公共卫生服务	30			
重大公共卫生服务	3450	1323		
计划生育事务	224	127	56.7	-27.8
计划生育服务	224	127		
医疗救助	52	11	21.2	-63.3
城乡医疗救助	52	11		
九、节能环保支出	63606	73490	115.5	143998.0 ^①
其中：环境保护管理事务	301	122	40.5	139.2
一般行政管理事务	301	122		
污染防治	4700			
水体	4700			
能源节约利用	58605	73368	125.2	
能源节约利用	58605	73368	125.2	
十、城乡社区支出	9946	2104	21.2	-56.0 ^②
其中：城乡社区管理事务	2278	427	18.7	-80.6
行政运行	336	192		
一般行政管理事务	540	224		
城管执法	402	11		
其他城乡社区管理事务支 出	1000			
城乡社区规划与管理	3695	617	16.7	-42.8
城乡社区规划与管理	3695	617		
城乡社区公共设施	1200	266	22.2	6.0
其他城乡社区公共设施支 出	1200	266		
城乡社区环境卫生	2773	711	25.6	33.9
城乡社区环境卫生	2773	711		
其他城乡社区支出		83		-88.6
其他城乡社区支出		83		-88.6
十一、农林水支出	1478	147	9.9	-32.6 ^③
其中：农业农村	236	41	17.4	-49.4
一般行政管理事务	36	2		
农业生产发展	200	39		
渔业发展				

① 节能环保支出 7.3 亿元，增长 1440 倍，主要是中央节能减排上级补助支出增加因素。

② 城乡社区支出 2104 万元，下降 56%，主要是城乡社区卫生清扫等支出在下半年支付。

③ 农林水支出 147 万元，下降 32.6%，主要是上级补助减少因素。

项 目	2022 年 预算数	上半年 执行数	完成 预算%	同比 +、-%
其他农业农村支出				
水利	404	27	6.7	145.5
水利工程建设	200			
防汛	204	27		
巩固贫困衔接乡村振兴	8	30	375.0	1400.0
一般行政管理事务	8	30		
其他农林水支出	830	49	5.9	-60.5
其他农林水支出	830	49		
十二、交通运输支出		6		
其中：公路水路运输				
航道维护				
其他公路水路运输支出				
其他交通运输支出		6		
公共交通运营补助		6		
十三、资源勘探工业信息等支出				
制造业				
其他制造业支出				
十四、商业服务业等支出	15620	814	5.2	-97.8 ^①
涉外发展服务支出	13500			
其他涉外发展服务支出	13500			
其他商业服务业等支出	2120	814	38.4	-97.8
其他商业服务业等支出	2120	814		
十五、金融支出		150		971.4
金融部门监管支出				
金融服务				
金融发展支出				
利息费用补贴支出				
其他金融支出		150		
其他金融支出		150		
十六、援助其他地区支出	56	56	100.0	0.0
其中：一般公共服务				
其他支出	56	56	100.0	
十七、自然资源海洋气象等支出	6803	2764	40.6	12.4
其中：自然资源事务	6802	1923	28.3	30.7
行政运行	106	53		
一般行政管理事务	145			
自然资源利用与保护				
海域与海岛管理	6534	1860		

① 商业服务业等支出 814 万元，下降 97.8%，主要是跨境电商相关补助在下半年兑付。

项 目	2022 年 预算数	上半年 执行数	完成 预算%	同比 +、-%
其他自然资源事务支出	17	10		
气象事务				
其他气象事务支出				
其他自然资源海洋气象等支出	1	841	84100.0	-14.8
其他自然资源海洋气象等 支出	1	841		
十八、住房保障支出	260	19	7.3	111.1
住房改革支出		6		-33.3
购房补贴		6		
城乡社区住宅	260	13	5.0	
其他城乡社区住宅支出	260	13		
十九、粮油物资储备支出				
二十、灾害防治及应急管理支出	523	227	43.4	-77.9
其中：应急管理事务	523	227	43.4	191.0
行政运行	42	26		
安全监管	481	201		
二十一、债务付息支出	1444	732	50.7	0.0
其中：地方政府一般债务付息支出	1444	732	50.7	
地方政府一般债券付息支 出	1444	732	50.7	
二十二、债务发行费用支出				
二十三、其他支出				
合计	139893	89848	64.2	46.1

附件 6-3

浙江温州海洋经济发展示范区 2022 年上半年 政府性基金预算收入执行情况表

单位：万元

项 目	2022 年 预算数	上半年 执行数	完成 预算%	同比 +、-%
一、国有土地收益基金收入				
二、农业土地开发资金收入				
三、国有土地使用权出让收入	200000			
四、彩票公益金收入				
五、城市基础设施配套费收入				
六、污水处理费收入				
七、彩票发行机构和彩票销售机构的业务费用				
八、其他政府性基金收入	210			
收入合计 ^①	200210			

① 政府性基金收入 0 万元，下降较大，主要是受工业经济萎缩、房地产持续低迷、土拍市场遇冷等因素影响，上半年无土地出让收入。

附件 6-4

浙江温州海洋经济发展示范区 2022 年上半年 政府性基金预算支出执行情况表

单位：万元

项 目	2022 年 预算数	上半年 执行数	完成 预算%	同比 +、-%
一、文化旅游体育与传媒支出				
二、社会保障和就业支出				
三、节能环保支出				
四、城乡社区支出	166975	63701	38.2	-67.8
国有土地使用权出让收入安排的支出	166975	63701		
污水处理费安排的支出				
五、农林水支出				
六、交通运输支出				
七、其他支出	27000	94000	348.1	778.5 ^①
彩票公益金安排的支出				
其他政府性基金及对应专项债务收入 安排的支出	27000	94000		
八、债务付息支出	45000	11249	25.0	30.6
地方政府专项债务付息支出	45000	11249		
九、债务发行费用支出	140			
地方政府专项债务发行费用支出	140			
支出合计	239115	168950	70.7	-22.3

① 其他支出 9.4 亿元，增长 778.5%，主要是新增专项债券因素。

附件 6-5

浙江温州海洋经济发展示范区 2022 年上半年 国有资本经营预算收入执行情况表

单位：万元

项 目	2022 年 预算数	上半年 执行数	完成 预算%	同比 +、-%
一、利润收入	50			
电力企业利润收入				
运输企业利润收入				
投资服务企业利润收入				
机械企业利润收入				
贸易企业利润收入				
建筑施工企业利润收入				
教育文化广播企业利润收入				
科学研究企业利润收入				
其他国有资本经营预算企业利润收入	50			
二、股利、股息收入				
国有控股公司股利、股息收入				
国有参股公司股利、股息收入				
三、产权转让收入				
国有股权、股份转让收入				
国有独资企业产权转让收入				
其他国有资本经营预算企业产权转让收入				
四、清算收入				
国有独资企业清算收入				
其他国有资本经营预算企业清算收入				
五、其他国有资本经营预算收入				
收入合计	50			

附件 6-6

浙江温州海洋经济发展示范区 2022 年上半年 国有资本经营预算支出执行情况表

单位：万元

项 目	2022 年 预算数	上半年 执行数	完成 预算%	同比 +、-%
一、解决历史遗留问题及改革成本支出				
国有企业办职教幼教补助支出				
国有企业退休人员社会化管理补助支出				
国有企业改革成本支出				
金融企业改革性支出				
其他解决历史遗留问题及改革成本支出				
二、国有企业资本金注入				
国有经济结构调整支出				
公益性设施投资支出				
前瞻性战略性产业发展支出				
生态环境保护支出				
支持科技进步支出				
对外投资合作支出				
金融企业资本性支出				
其他国有企业资本金注入				
三、国有企业政策性补贴				
国有企业政策性补贴				
四、其他国有资本经营预算支出	35			
其他国有资本经营预算支出	35			
支出合计	35			

附件7

温州经济技术开发区2022年上半年 预算收支执行情况

2022年8月

温州经济技术开发区 2022 年上半年 一般公共预算收入执行情况表

单位：万元

项 目	2022 年 预算数	上半年 执行数	完成 预算%	同比 +、-%
一、税收收入	258220	98329	38.1	-32.0 ^①
增值税	145935	43145	29.6	-19.0
企业所得税	38400	21518	56.0	-50.2
个人所得税	14400	5260	36.5	-28.6
城市维护建设税	16000	5989	37.4	-22.3
房产税	13500	13244	98.1	23.8
印花稅	4720	1664	35.3	-16.4
城镇土地使用税	2500	2876	115.1	27.2
土地增值税	9600	1534	16.0	-74.4
车船税	1100	550	50.0	-2.7
耕地占用税	12000	2516	21.0	-78.2
环境保护税	65	33	50.7	-17.8
二、非税收入	26328	7874	29.9	11.1
专项收入	11928	3565	29.9	-21.6
其中：教育费附加收入	4728	3563	75.4	-21.6
其他专项收入	7200	2	0.0	
行政事业性收费收入	150	307	204.9	1708.8 ^②
罚没收入	2000	300	15.0	-80.0 ^③
国有资源（资产）有偿使用收入	12250	3702	30.2	261.9 ^④
合计	284548	106203	37.3	-30.0

① 税收收入 9.8 亿元，下降 32.0%，主要是上半年留抵退税和制造业中小微企业缓缴税款因素。

② 行政事业性收费收入 307 万元，增长 17 倍，主要是历年结转收入在本年度入库因素。

③ 罚没收入 300 万元，下降 80.0%，主要是去年同期结转的罚没收入一次性入库，高基数因素。

④ 国有资源（资产）有偿使用收入 3702 万元，增长 261.9%，主要是本年度海域使用金收入增加因素。

温州经济技术开发区 2022 年上半年 一般公共预算支出执行情况表

单位：万元

项 目	2022 年 预算数	上半年 执行数	完成 预算%	同比 +、-%
一、一般公共服务支出	38232	19543	51.1	-4.7
其中：人大事务	103	39		
行政运行	69	39		
其他人大事务支出	34	0		
政府办公厅（室）及相关机构事务	25792	13052		
行政运行	13330	8492		
一般行政管理事务	0	4		
机关服务	5498	1580		
事业运行	1099	900		
其他政府办公厅（室）及相关机构事务支出	5865	2076		
发展与改革事务	1361	652		
行政运行	1009	590		
战略规划与实施	120	35		
物价管理	3	2		
其他发展与改革事务支出	229	25		
统计信息事务	56	19		
专项统计业务	56	19		
财政事务	953	455		
行政运行	707	396		
财政国库业务	22	4		
信息化建设	125	41		
财政委托业务支出	53	12		
其他财政事务支出	46	2		
税收事务	2000	2106		
行政运行	2000	2106		
审计事务	129	57		
行政运行	99	57		
审计业务	30	0		
纪检监察事务	346	179		
行政运行	321	178		

项 目	2022年 预算数	上半年 执行数	完成 预算%	同比 +、-%
其他纪检监察事务支出	25	1		
商贸事务	478	245		
行政运行	331	169		
招商引资	52	10		
事业运行	95	66		
知识产权事务	530	0		
其他知识产权事务支出	530	0		
民族事务	70	17		
其他民族事务支出	70	17		
档案事务	412	208		
档案馆	412	208		
群众团体事务	228	91		
行政运行	150	85		
其他群众团体事务支出	78	6		
党委办公厅（室）及相关机构事务	170	92		
行政运行	155	86		
专项业务	15	6		
组织事务	2654	1271		
行政运行	715	461		
其他组织事务支出	1939	810		
宣传事务	1050	295		
其他宣传事务支出	1050	295		
统战事务	70	6		
其他统战事务支出	70	6		
其他一般公共服务支出	0	29		
其他一般公共服务支出	0	29		
市场监督管理事务	1830	729		
事业运行	224	104		
其他市场监督管理事务	1606	625		
其他一般公共服务支出	0	30		
其他一般公共服务支出	0	30		
二、国防支出	101	108	106.9	5.9
三、公共安全支出	16656	8300	49.8	-2.1
公安	15998	7949		
行政运行	12458	6570		
其他公安支出	3540	1379		

项 目	2022 年 预算数	上半年 执行数	完成 预算%	同比 +、-%
检察	97	43		
其他检察支出	97	43		
法院	313	111		
其他法院支出	313	111		
司法	248	197		
基层司法业务	30	12		
普法宣传	10	13		
公共法律服务	50	52		
社区矫正	0	3		
法治建设	0	21		
信息化建设	5	0		
其他司法支出	153	96		
四、教育支出	41521	22916	55.2	15.1
其中：教育管理事务	1415	848		
行政运行	837	470		
其他教育管理事务支出	578	378		
普通教育	34106	19672		
学前教育	5525	2491		
小学教育	18215	11181		
初中教育	6866	3872		
其他普通教育支出	3500	2128		
教育费附加安排的支出	6000	2396		
其他教育费附加安排的支出	6000	2396		
五、科学技术支出	37064	9330	25.2	-30.4 ^①
其中：科学技术管理事务	199	109		
行政运行	199	109		
技术与研究开发	3985	1247		
其他技术与研究开发支出	3985	1247		
其他科学技术支出	32880	7974		
其他科学技术支出	32880	7974		
六、文化旅游体育与传媒支出	1721	879	51.1	84.3 ^②
其中：文化和旅游	1421	643		
图书馆	20	2		

① 科学技术支出 9330 万元，下降 30.4%，主要上年科技研发奖补支出，高基数因素。

② 文化旅游体育与传媒支出 879 万元，增长 84.3%，主要是本年度各街道文化服务中心提升补助支出因素。

项 目	2022年 预算数	上半年 执行数	完成 预算%	同比 +、-%
群众文化	150	82		
其他文化和旅游支出	1251	559		
体育	300	236		
其他体育支出	300	236		
七、社会保障和就业支出	12549	6505	51.8	7.2
其中：人力资源和社会保障管理事务	2617	1202		
行政运行	739	326		
劳动保障监察	0	4		
劳动关系和维权	54	22		
引进人才费用	0	1		
事业运行	261	176		
其他人力资源和社会保障管理 事务支出	1563	673		
民政管理事务	1149	707		
行政运行	616	386		
基层政权建设和社区治理	109	109		
其他民政管理事务支出	424	212		
行政事业单位养老支出	5223	2631		
行政单位离退休	34	26		
机关事业单位基本养老保险缴 费支出	3507	1735		
机关事业单位职业年金缴费支 出	1682	870		
就业补助	927	1081		
其他就业补助支出	927	1081		
抚恤	813	221		
死亡抚恤	0	5		
伤残抚恤	128	42		
在乡复员、退伍军人生活补助	320	98		
义务兵优待	365	1		
农村籍退役士兵老年生活补助	0	71		
其他优抚支出	0	4		
退役安置	296	44		
退役士兵安置	137	2		
其他退役安置支出	159	42		
社会福利	236	111		

项 目	2022 年 预算数	上半年 执行数	完成 预算%	同比 +、-%
儿童福利	43	34		
老年福利	78	54		
养老服务	115	21		
其他社会福利支出	0	2		
残疾人事业	633	194		
残疾人康复	0	16		
残疾人就业	35	1		
残疾人生活和护理补贴	346	150		
其他残疾人事业支出	252	27		
最低生活保障	592	291		
农村最低生活保障金支出	592	291		
临时救助	24	2		
临时救助支出	24	2		
其他生活救助	39	21		
其他农村生活救助	39	21		
八、卫生健康支出	16939	16256	96.0	71.3 ^①
其中：卫生健康管理事务	53	41		
其他卫生健康管理事务支出	53	41		
基层医疗卫生机构	4746	3321		
乡镇卫生院	4746	3321		
公共卫生	4854	7012		
疾病预防控制机构	504	265		
妇幼保健机构	114	53		
应急救治机构	120	120		
基本公共卫生服务	1000	1044		
重大公共卫生服务	92	44		
其他公共卫生支出	3024	5486		
计划生育事务	698	165		
计划生育服务	698	165		
行政事业单位医疗	1372	717		
行政单位医疗	562	364		
事业单位医疗	130	42		
公务员医疗补助	680	311		
财政对基本医疗保险基金的补助	5000	4928		

① 卫生健康支出 1.6 万元，增长 71.3%，主要是上半年疫情防控经费支出增加因素。

项 目	2022年 预算数	上半年 执行数	完成 预算%	同比 +、-%
财政对城乡居民基本医疗保险 基金的补助	5000	4928		
医疗救助	206	51		
城乡医疗救助	206	51		
优抚对象医疗	10	0		
优抚对象医疗补助	10	0		
医疗保障管理事务	0	20		
信息化建设	0	20		
其他卫生健康支出	0	1		
其他卫生健康支出	0	1		
九、节能环保支出	14418	10403	72.2	577.7 ^①
其中：环境保护管理事务	980	521		
行政运行	970	521		
其他环境保护管理事务支出	10	0		
污染防治	12708	9692		
大气	0	30		
水体	12500	9580		
其他污染防治支出	208	82		
自然生态保护	30	0		
生态保护	30	0		
污染减排	700	110		
生态环境监测与信息	700	110		
其他节能环保支出	0	80		
其他节能环保支出	0	80		
十、城乡社区支出	26169	14782	56.5	123.4 ^②
其中：城乡社区管理事务	5245	3373		
行政运行	2591	1750		
城管执法	332	79		
其他城乡社区管理事务支出	2322	1544		
城乡社区规划与管理	0	212		
城乡社区规划与管理	0	212		
城乡社区公共设施	10959	4537		
小城镇基础设施建设	3000	1811		
其他城乡社区公共设施支出	7959	2726		

① 节能环保支出 1.0 亿元，增长 577.7%，主要是上半年结算以前年度污水污泥经费支出因素。

② 城乡社区支出 1.5 亿元，增长 123.4%，主要是上半年文明城市创建经费支出增加因素。

项 目	2022 年 预算数	上半年 执行数	完成 预算%	同比 +、-%
城乡社区环境卫生	9830	6468		
城乡社区环境卫生	9830	6468		
建设市场管理与监督	135	64		
建设市场管理与监督	135	64		
其他城乡社区支出	0	128		
其他城乡社区支出	0	128		
十一、农林水支出	7102	1958	27.6	-68.5 ^①
其中：农业农村	1468	148		
其他农业农村支出	1468	148		
林业和草原	65	17		
森林资源管理	0	17		
森林生态效益补偿	17	0		
其他林业和草原支出	48	0		
水利	5514	1793		
行政运行	425	248		
水利工程运行与维护	1859	0		
水土保持	200	83		
大中型水库移民后期扶持专项 支出	30	0		
其他水利支出	3000	1462		
巩固贫困衔接乡村振兴	55	0		
其他巩固脱贫衔接乡村振兴支 出	55	0		
十二、交通运输支出	323	226	70.0	882.6 ^②
其中：公路水路运输	323	225		
公路养护	323	225		
其他交通运输支出	0	1		
其他交通运输支出	0	1		
十三、资源勘探工业信息等支出	31315	12777	40.8	-39.3 ^③
工业和信息产业监管	3888	2068		
产业发展	3888	2068		
支持中小企业发展和管理支出	27427	10709		
中小企业发展专项	2500	2129		

① 农林水支出 1958 万元，下降 68.5%，主要是上年上级补助资金支出，高基数因素。

② 交通运输支出 226 万元，增长 882.6%，主要是结算以前年度公路设施巡查管理费支出因素。

③ 资源勘探工业信息等支出 1.3 亿元，下降 39.3%，主要是上年招商专项奖励补助支出一次性因素。

项 目	2022 年 预算数	上半年 执行数	完成 预算%	同比 +、-%
其他支持中小企业发展和管理 支出	24927	8580		
十四、商业服务业等支出	6570	6509	99.1	
其中：商业流通事务	6500	6425		
其他商业流通事务支出	6500	6425		
涉外发展服务支出	70	84		
其他涉外发展服务支出	70	84		
十五、金融支出	1000	0	0.0	
金融发展支出	70	0		
其他金融发展支出	70	0		
其他金融支出	930	0		
其他金融支出	930	0		
十六、援助其他地区支出	975	975	100.0	-7.4
其他支出	975	975		
十七、自然资源海洋气象等支出	1072	424	39.6	5.7
其中：自然资源事务	1072	424		
行政运行	288	114		
自然资源规划及管理	141	80		
自然资源利用与保护	32	0		
自然资源调查与确权登记	39	0		
土地资源储备支出	20	10		
海域与海岛管理	540	220		
其他自然资源事务支出	12	0		
十八、住房保障支出	3475	1661	47.8	0.1
其中：保障性安居工程支出	180	36		
公共租赁住房	180	0		
保障性住房租金补贴	0	36		
住房改革支出	3295	1625		
住房公积金	3145	1613		
购房补贴	150	12		
十九、灾害防治及应急管理支出	4777	2310	48.4	-16.5
其中：应急管理事务	1691	1338		
行政运行	607	366		
灾害风险防治	126	52		
安全监管	958	860		
其他应急管理支出	0	60		

项 目	2022 年 预算数	上半年 执行数	完成 预算%	同比 +、-%
消防救援事务	3086	972		
消防应急救援	3086	972		
二十、债务付息支出	1021	510	50.0	
其中：地方政府一般债务付息支出	1021	510		
地方政府一般债券付息支出	1021	510		
支出合计	263000	136372	51.9	13.9

附件 7-3

温州经济技术开发区 2022 年上半年 政府性基金预算收入执行情况表

单位：万元

项 目	2022 年 预算数	上半年 执行数	完成 预算%	同比 +、-%
一、国有土地使用权出让收入	65700	6266	9.5	-95.8
二、彩票公益金收入	200	128	64.0	-34.0
三、污水处理费收入	6800	1776	26.1	-40.6
四、彩票发行机构和彩票销售机构的业务费用	15			
五、其他政府性基金收入	74900	21858	29.2	-87.1
收入合计	147615	30028	20.3	-90.7

温州经济技术开发区 2022 年上半年 政府性基金预算支出执行情况表

单位：万元

项 目	2022 年 预算数	上半年 执行数	完成 预算%	同比 +、-%
一、社会保障和就业支出	176	104	59.1	73.3
大中型水库移民后期扶持基金支出	176	104	59.1	73.3
其中：移民补助	116	104	89.7	73.3
基础设施建设和经济发展	60			
二、城乡社区支出	72443	19520	26.9	-83.8
国有土地使用权出让收入安排的支出	64643	18943	29.3	-84.3
其中：土地开发支出	57400	13984	24.4	-88.4
农村基础设施建设支出	625	851	136.2	
农村社会事业支出	1800	919	51.1	
农业农村生态环境支出	4618	2884	62.5	
其他国有土地使用权出让收入安 排的支出	200	305	152.5	58.0
城市基础设施配套费安排的支出	1000			
其中：其他城市基础设施配套费安排的 支出	1000			
污水处理费安排的支出	6800	577	8.5	
其中：污水处理设施建设和运营	6800	577	8.5	
三、其他支出	89155	26441	29.7	-82.5
其他政府性基金及对应专项债务收入安 排的支出	89000	26439	29.7	-82.5
其中：其他政府性基金安排的支出	74000	11439	15.5	-89.8
其他地方自行试点项目收益专项 债券收入安排的支出	15000	15000	100.0	-62.1
彩票公益金安排的支出	155	2	1.3	-98.2

项 目	2022 年 预算数	上半年 执行数	完成 预算%	同比 +、-%
其中：用于社会福利的彩票公益金支出	5			
用于体育事业的彩票公益金支出	150			
用于残疾人事业的彩票公益金支出	0	2		
四、债务付息支出	8088	4388	54.3	
地方政府专项债务付息支出	8088	4388	54.3	
五、债务发行费用支出	70			
地方政府专项债务发行费用支出	70			
支出合计	169932	50453	29.7	-81.5

附件 7-5

温州经济技术开发区 2022 年上半年 国有资本经营预算收入执行情况表

单位：万元

项 目	2022 年 预算数	上半年 执行数	完成 预算%	同比 +、-%
(一) 利润收入	1000			
电力企业利润收入				
运输企业利润收入				
投资服务企业利润收入				
机械企业利润收入				
贸易企业利润收入				
建筑施工企业利润收入				
教育文化广播企业利润收入				
科学研究企业利润收入				
其他国有资本经营预算企业利润收入	1000			
(二) 股利、股息收入				
国有控股公司股利、股息收入				
国有参股公司股利、股息收入				
(三) 产权转让收入				
国有股权、股份转让收入				
国有独资企业产权转让收入				
其他国有资本经营预算企业产权转让收入				
(四) 清算收入				
国有独资企业清算收入				
其他国有资本经营预算企业清算收入				
(五) 其他国有资本经营预算收入				
收入合计	1000			

附件 7-6

温州经济技术开发区 2022 年上半年 国有资本经营预算支出执行情况表

单位：万元

项 目	2022 年 预算数	上半年 执行数	完成 预算%	同比 +、-%
(一) 解决历史遗留问题及改革成本支出				
国有企业办职教幼教补助支出				
国有企业退休人员社会化管理补助支出				
国有企业改革成本支出				
金融企业改革性支出				
其他解决历史遗留问题及改革成本支出				
(二) 国有企业资本金注入				
国有经济结构调整支出				
公益性设施投资支出				
前瞻性战略性产业发展支出				
生态环境保护支出				
支持科技进步支出				
对外投资合作支出				
金融企业资本性支出				
其他国有企业资本金注入				
(三) 国有企业政策性补贴				
国有企业政策性补贴				
(四) 其他国有资本经营预算支出	700			
其他国有资本经营预算支出	700			
支出合计	700			

附件8

温州生态园2022年上半年预算收支执行情况

2022年8月

附件 8-1

温州生态园 2022 年上半年一般公共预算收入执行情况表

单位：万元

项 目	2022 年 预算数	上半年 执行数	完成 预算%	同比+、-%
一、税收收入	0	0		
二、非税收入	0	0		
收入合计	0	0		

注：温州生态园一般公共预算收入均为转移性收入。

温州生态园

2022 年上半年一般公共预算支出执行情况表

单位：万元

项 目	2022 年 预算数	上半年 执行数	完成 预算%	同比 +、-%
一、一般公共服务支出	4477	2912	65.0	0.8
其中：政府办公厅（室）及相关机构 事务	1807	941	52.1	1.8
行政运行	831	427		
一般行政管理事务	976	514		
发展与改革事务	13	1	7.7	0.0
一般行政管理事务	13	1		
组织事务	2626	1961	74.7	-0.2
行政运行	2603	1961		
一般行政管理事务	23	0		
市场监督管理事务	31	9	29.0	
其他市场监督管理事务	31	9		
二、文化旅游体育与传媒支出	2664	1754	65.8	62.6 ^①
其中：文化和旅游	2664	1754	65.8	62.6
其他文化和旅游支出	2664	1754		
三、卫生健康支出	205	103	50.2	12.0
其中：行政事业单位医疗	205	103	50.2	12.0
行政单位医疗	167	82		
事业单位医疗	38	21		
四、节能环保支出	53	12	22.6	
其中：环境保护管理事务	53	12	22.6	
一般行政管理事务	53	12		

① 文化旅游体育与传媒支出 1754 万元，增长 62.6%，主要是上半年消化暂付性款项。

项 目	2022 年 预算数	上半年 执行数	完成 预算%	同比 +、-%
五、城乡社区支出	1671	747	44.7	-27.1 ^①
其中：城乡社区管理事务	1671	747	44.7	-22.2
一般行政管理事务	33	22		
城管执法	1638	725		
六、自然资源海洋气象等支出	99	3	3.0	-97.5 ^②
其中：自然资源事务	99	3	3.0	-97.5
一般行政管理事务	97	3		
其他自然资源事务支出	2	0		
七、住房保障支出	369	957	259.3	476.5 ^③
其中：保障性安居工程支出	0	772		
棚户区改造	0	772		
住房改革支出	369	185	50.1	11.4
住房公积金	369	185		
八、债务付息支出	443	221	49.9	0.0
其中：地方政府一般债务付息支出	443	221		0.0
地方政府一般债券付息 支出	443	221		
支出合计	9981	6709	67.2	19.3

① 城乡社区支出 747 万元，下降 27.1%，主要是上半年部分项目执行较慢因素。

② 自然资源海洋气象等支出 3 万元，下降 97.5%，主要是上级补助减少因素。

③ 住房保障支出 957 万元，增长 476.5%，主要是上级补助增加因素。

附件 8-3

温州生态园

2022 年上半年政府性基金预算收入执行情况表

单位：万元

项 目	2022 年 预算数	上半年 执行数	完成 预算%	同比 +、-%
一、国有土地收益基金收入				
二、农业土地开发资金收入				
三、国有土地使用权出让收入	265000	101389	38.3	164.3
四、彩票公益金收入				
五、城市基础设施配套费收入				
六、污水处理费收入				
七、彩票发行机构和彩票销售机构的 业务费用				
八、其他政府性基金收入				
收入合计	265000	101389	38.3	164.3

附件 8-4

温州生态园 2022 年上半年政府性基金预算支出执行情况表

单位：万元

项 目	2022 年 预算数	上半年 执行数	完成 预算%	同比 +、-%
一、城乡社区支出	241115	46287	19.2	-44.8
国有土地使用权出让收入安排的支出	241115	46287		
其中：征地和拆迁补偿支出	227815	46287		
棚户区改造专项债券收入安排的支出				
其中：其他棚户区改造专项债券收入安排的支出				
二、其他支出	18800	28500	151.6	1800.0
其他政府性基金及对应专项债务收入安排的支出	18800	28500		
其中：其他地方自行试点项目收益专项债券收入安排的支出	18800	28500		
三、债务付息支出	10432	5645	54.1	52.7
地方政府专项债务付息支出	10432	5645		
支出合计	270348	80432	29.8	-9.7